พระบาทสมเด็จพระปรมินทรมหาภูมิพลอดุลยเดชฯ
ในพิธีประสาทปริญญาและอนุปริญญา
ครั้งแรกของมหาวิทยาลัยเกษตรศาสตร์

KU-eMagazine

May 2017 issue ฉบับเดือนพฤษภาคม 2560

Editor's Talk

พระมหากรุณาธิคุณของพระบาทสมเด็จพระปรมินทรมหาภูมิพลอดุลยเมหิตลาธิเบศ รามาธิบดี จักรีนฤบดินทร สยามินทราธิราช บรมนาถบพิตร ต่อมหาวิทยาลัยเกษตรศาสตร์นั้นยิ่งใหญ่และลึกซึ้งเกินถ้อยคำใดจะเสมอเหมือน เริ่มตั้งแต่ครั้งยังทรงสถานะเป็นสมเด็จพระเจ้าน้องยาเธอเจ้าฟ้าภูมิพลอดุลยเดช โดยได้เสด็จพระราชดำเนินพร้อมพระบาทสมเด็จพระปรเมนทรมหาอานันทมหิดล พระอัฐมรามาธิบดินทร ในปี พ.ศ. 2489 ทอดพระเนตรกิจการมหาวิทยาลัยเกษตรศาสตร์ที่ก่อตั้งได้เพียง 3 ปี

เมื่อพระองค์เสด็จขึ้นครองราชย์ก็ได้เสด็จพระราชดำเนินมายังมหาวิทยาลัยเกษตรศาสตร์ในการพิธีประสาทปริญญาและอนุปริญญาเป็นครั้งแรก เมื่อวันที่ 25 พฤษภาคม พ.ศ. 2493 จากนั้นพระองค์เสด็จพระราชดำเนินมาพระราชทานปริญญาบัตรเป็นประจำอย่างต่อเนื่องจนถึงครั้งสุดท้ายเมื่อวันที่ 24 กรกฎาคม พ.ศ. 2541 แต่หลังจากนั้นพระองค์ยังทรงพระกรุณาโปรดเกล้าฯ ให้สมเด็จพระเทพรัตนราชสุดาฯ สยามบรมราชกุมารี และสมเด็จพระเจ้าลูกเธอเจ้าฟ้าจุฬาภรณวลัยลักษณ์ อัครราชกุมารี เป็นผู้แทนพระองค์ เสด็จฯ มาพระราชทานปริญญาบัตรมิได้ขาด เป็นเวลานับได้ถึง 66 ปี

นอกจากนั้นแล้วยังทรงพระกรุณาโปรดเกล้าฯ เสด็จมายังมหาวิทยาลัยเกษตรศาสตร์ด้วยพระราชกิจและพระราชประสงค์ต่าง ๆ อีกหลายวาระ โดยเฉพาะทรงปลูกต้นนนทรีและทรงดนตรีร่วมกับชาวมหาวิทยาลัยเกษตรศาสตร์หลายต่อหลายครั้ง นับเป็นพระมหากรุณาธิคุณอย่างหาที่สุดมิได้ต่อชาวเกษตรศาสตร์

แหล่งที่มา : จดหมายข่าว KU BULLETIN

CONTENT

May 2017 issue
ฉบับเดือนพฤษภาคม 2560

Cover Story :
- ROYAL GRACE น้อมสำนึกในพระมหากรุณาธิคุณอันหาที่สุดมิได้ 3

Care & Share :
- บทบาทของมหาวิทยาลัยภายใต้เศรษฐกิจดิจิทัล (ตอนที่ 2) 4-5

News :
- สำนักบริการคอมพิวเตอร์ มหาวิทยาลัยเกษตรศาสตร์ ประกาศผลการตัดสินกรรมการประกวดผลงาน Digital KU Awards ครั้งที่ 1 6-7

IT / น่ารู้ :
- DLT Check in ส่งผลการใช้บริการแท็กซี่ เพื่อประเมินแนวทางยกระดับแท็กซี่ไทย [Thai app] 8
- พอกันทีกับความอึด! รวมวิธีแก้อึดมือถือ ให้ลื่นปรื๊ดราวกับเครื่องแกะกล่อง! 9

KNOWLEDGE :
- พระราชกรณียกิจในหลวง รัชกาลที่ 9 ด้านการศึกษา 10

IT กับธรรมะ :
- พระราชาผู้ทรงธรรม 11

แนะนำเว็บไซต์ต่าง ๆ ใน มก. :
- เว็บไซต์โครงการส่วนพระองค์สวนจิตรลดา 12
- เว็บไซต์มูลนิธิอุทกพัฒน์ในพระบรมราชูปถัมภ์

เกษตรนวัตกรรม :
- เครื่องช่วยเดินแบบพกพา : นั่งได้ พับเก็บ เคลื่อนย้ายสะดวก 13

IT in KU :
- IT in KU : สร้างรูป KU for Smart Agriculture 4.0 14

Infographic :
- การเพิ่มประสิทธิภาพและประสิทธิผลของงานด้วย Digital Form 15

โฆษณา :
- หลักการทรงงานของพระบาทสมเด็จพระปรมินทรมหาภูมิพลอดุลยเดชฯ 16

ที่ปรึกษา
รศ.ประดนเดช นีละคุปต์ ผู้อำนวยการสำนักบริการคอมพิวเตอร์
ผศ.ดร.พีรวัฒน์ วัฒนพงศ์ รองผู้อำนวยการสำนักบริการคอมพิวเตอร์
รศ.ดร.วรเศรษฐ สุวรรณิก รองผู้อำนวยการสำนักบริการคอมพิวเตอร์
บรรณาธิการ ; นายพงศกร แสงวงศกร
กองบรรณาธิการ
นางศศิธร พูนเพิ่มสิริ นางอโนมา สุวรรณาภิชาติ นางกรองแก้ว อามาตย์เสนา
นายชัยวัฒน์ แซ่ลิ้ม นายอดิรัตน์ วิชิตสงคราม นายธนพล สุขจิตต์
นายณฐภัทร นกแก้ว นางสุนิสา สิงห์แก้ว นางดาริกา เพิ่มพูน
ประสานงาน
นางสาวอำไพ แจ้งบุญ นางฟ้าวลี หงษ์ไทย

สำนักบริการคอมพิวเตอร์ มหาวิทยาลัยเกษตรศาสตร์
เลขที่ 50 ถนนงามวงศ์วาน แขวงลาดยาว เขตจตุจักร
กรุงเทพฯ 10900 โทร 0-2562-0951-6 ต่อ 622522
Helpdesk โทร 622541-3 โทรสาร 0-2562-0950
อีเมล บรรณาธิการ pongsakorn.s@ku.ac.th

ROYAL GRACE

น้อมสำนึกในพระมหากรุณาธิคุณอันหาที่สุดมิได้

ที่มา : จดหมายข่าว KU BULLETIN

พระมหากรุณาธิคุณของพระบาทสมเด็จพระปรมินทรมหาภูมิพลอดุลยเดชฯ กับมหาวิทยาลัยเกษตรศาสตร์

- **วันที่ 5 มิถุนายน พ.ศ. 2489** โดยเสด็จฯ พร้อมพระบาทสมเด็จพระปรเมนทรมหาอานันทมหิดล พระอัฐมรามาธิบดินทร ทอดพระเนตรการทำนาที่อำเภอบางเขน และทอดพระเนตรกิจการมหาวิทยาลัยเกษตรศาสตร์ ขณะดำรงพระอิสริยยศเป็นสมเด็จพระเจ้าน้องยาเธอ เจ้าฟ้าภูมิพลอดุลเดช

- **วันที่ 25 พฤษภาคม พ.ศ. 2493** เสด็จฯ ในการพิธีประสาทปริญญาและอนุปริญญา ณ มหาวิทยาลัยเกษตรศาสตร์ บางเขน เป็นครั้งแรก พร้อมด้วยสมเด็จพระนางเจ้าฯ พระบรมราชินีนาถ

- **วันที่ 2 มกราคม พ.ศ. 2496** เสด็จฯ ทรงเปิดงานวันเกษตร หรืองานประจำปีเกษตรกลาง บางเขน ณ มหาวิทยาลัยเกษตรศาสตร์ บางเขน เป็นครั้งแรก

- **วันที่ 7 พฤศจิกายน พ.ศ. 2496** เสด็จฯ พร้อมด้วยสมเด็จพระนางเจ้าฯ พระบรมราชินีนาถ ทรงปล่อยปลาหมอเทศ ซึ่งโปรดเกล้าโปรดกระหม่อมให้จับจากบ่อเลี้ยงในบริเวณพระตำหนักจิตรลดารโหฐาน ลงในบ่อเพาะเลี้ยงของแผนกทดลองและเพาะเลี้ยง กรมประมง ใกล้บริเวณที่ตั้งศาลาหกเหลี่ยม

- **วันที่ 29 พฤศจิกายน พ.ศ. 2506** เสด็จฯ พร้อมด้วยสมเด็จพระนางเจ้าฯ พระบรมราชินีนาถ ทรงปลูกต้นนนทรี ซึ่งเป็นต้นไม้สัญลักษณ์ของมหาวิทยาลัยเกษตรศาสตร์ จำนวน 9 ต้น บริเวณหน้าหอประชุม มหาวิทยาลัยเกษตรศาสตร์ และทรงมีพระมหากรุณาธิคุณทรงดนตรีที่หอประชุมมหาวิทยาลัยเกษตรศาสตร์เป็นครั้งแรก

- **วันที่ 17 ธันวาคม พ.ศ. 2509** ทรงพระกรุณาโปรดเกล้าฯ พระราชทานเพลงพระราชนิพนธ์ “เกษตรศาสตร์” ให้เป็นเพลงประจำมหาวิทยาลัยเกษตรศาสตร์ ณ พระที่นั่งอัมพรสถาน พระราชวังดุสิต

- **วันที่ 6 พฤษภาคม พ.ศ. 2548** เสด็จฯ พร้อมด้วยสมเด็จพระเทพรัตนราชสุดาฯ สยามบรมราชกุมารี ทรงเปิด “สระสุวรรณชาด” ณ โรงพยาบาลสัตว์ คณะสัตวแพทยศาสตร์ มหาวิทยาลัยเกษตรศาสตร์ บางเขน

บทบาทของมหาวิทยาลัยภายใต้เศรษฐกิจดิจิทัล (ตอนที่ 2)

ที่มา : สำนักบริการคอมพิวเตอร์

สำนักบริการคอมพิวเตอร์ได้จัดให้มีการบรรยายพิเศษ เนื่องในวันคล้ายวันสถาปนาสำนักบริการคอมพิวเตอร์ ครบรอบปีที่ 32 โดย รศ.ยืน ภู่วรวรรณ ผู้ทรงคุณวุฒิพิเศษสำนักบริการคอมพิวเตอร์ ได้บรรยายพิเศษเรื่อง ***"บทบาทของมหาวิทยาลัยภายใต้เศรษฐกิจดิจิทัล"*** ดังนี้

ในอนาคตข้างหน้าจะมีการเปลี่ยนแปลงหลายอย่าง

1. จากวัตถุจับต้องได้สู่ดิจิทัลออปเจ็ก
2. จากแค่อ่านออกเขียนได้ ต้องรู้ Digital and Media Literacy, Deep Knowledge
3. เปลี่ยนจาก Product เป็น Service Platform
4. เวลาทำงานน้อยลง ใช้ทักษะเฉพาะมากขึ้น Service บนแพลตฟอร์ม
5. การเรียนในโรงเรียน สู่การเรียนในชุมชน
6. จากการตอบสนอง Reaction สู่การมีปฏิสัมพันธ์ Interactive
7. จากการอยู่และทำงานแบบโดดเดี่ยว Silo สู่การเชื่อมโยงระหว่างกันด้วยการบูรณาการ Connectivism and Integration
8. จากระบบปิด (Close System) สู่การเปิดเผย Transparency ในระบบเปิด (Open System) มี Service Platform แบบใหม่

เทคโนโลยีดิจิทัลที่ประเทศไทยต้องนำมาใช้วางแผนยุทธศาสตร์ชาติ

1. การรวมกันของโลกเสมือนดิจิทัลกับโลกที่แท้จริง (Physical World) เข้าด้วยกัน Cyber Physical Model
2. เทคโนโลยีจะถูกฝังเข้าไปในทุกสิ่งของโลกธุรกิจ เกิดแพลตฟอร์มใหม่ ทำให้การบริการดิจิทัล (Digital Service) ที่มีระบบอัจฉริยะอยู่เบื้องหลัง
3. Intelligent Digital Mesh เป็นการเชื่อมโยงกันเป็นเครือข่ายคน ธุรกิจ อุปกรณ์ เนื้อหา บน Service Platform และการบริการต่าง ๆ เพื่อจะได้ให้เกิดผลลัพธ์ทางธุรกิจ
4. AI กับ Advance Machine Learning จะมีบทบาททำให้เกิด Intelligent Things และ Smart Systems
5. ระบบการรับ-ส่ง Transactions และ Digital Money ผ่านระบบที่น่าเชื่อถือ เช่น Blockchains and Distributed Ledgers
6. Conversation System สร้าง User Experience ใหม่

แหล่งที่มารูปภาพ : คลังรูปภาพ สำนักบริการคอมพิวเตอร์ : private.ocs.ku.ac.th/archive/images
https://www.techtrendsng.com/leveraging-the-growing-digital-opportunity-in-nigeria/

ต้องแปลงร่างสู่ดิจิทัลไปกับ Industry 4.0 เป็นการเปลี่ยนแปลงครั้งยิ่งใหญ่ ทำให้การทำงานยุคใหม่เปลี่ยนไป และ Thailand 4.0 มาจากข้อได้เปรียบ 2 ด้าน สู่ความสามารถการแข่งขัน 5 เรื่อง

การที่ประเทศไทยจะหลุดออกจากประเทศรายได้ปานกลาง จะเป็นการเปลี่ยนผ่านที่สำคัญสู่เศรษฐกิจดิจิทัล โดยมีโครงสร้างที่รองรับ ดังนี้

ผู้นำทางการเมืองมีวิสัยทัศน์ มุ่งมั่น พัฒนา

1. หน่วยงาน R&D เช่น สำนักงานคณะกรรมการวิจัยแห่งชาติ (วช.) สำนักงานกองทุนสนับสนุนการวิจัย (สกว.) สำนักงานพัฒนาวิทยาศาสตร์และเทคโนโลยีแห่งชาติ (สวทช.) และสำนักงานคณะกรรมการนโยบายวิทยาศาสตร์ เทคโนโลยี และนวัตกรรมแห่งชาติ (สวทน.) ฯลฯ ต้องมีความเข้มแข็ง
2. ระบบการศึกษาที่มีคุณภาพ
3. มหาวิทยาลัยต้องเข้มแข็ง ใกล้ชิดอุตสาหกรรม และทำงานร่วมกัน
4. องค์กรของรัฐมีประสิทธิภาพ และมีธรรมาภิบาล
5. ภาคอุตสาหกรรมมีขนาดใหญ่ แข่งขันได้ มีนวัตกรรมของตนเอง
6. มีระบบสนับสนุนที่ดี เช่น ระบบการเงิน ระบบโครงสร้างพื้นฐาน ระบบการให้บริการของรัฐ ฯลฯ

ที่มา : www.ku.ac.th

สำนักบริการคอมพิวเตอร์ มหาวิทยาลัยเกษตรศาสตร์ ประกาศผลการตัดสินการประกวดผลงาน *(Digital KU Awards)* ครั้งที่ 1

สำนักบริการคอมพิวเตอร์ มหาวิทยาลัยเกษตรศาสตร์ ได้จัดโครงการประกวดผลงานนวัตกรรมไอที (Digital KU Awards) ครั้งที่ 1 ประจำปี 2559 หัวข้อ “การเพิ่มประสิทธิภาพและประสิทธิผลของงานด้วย Digital Form” โดยมีวัตถุประสงค์เพื่อส่งเสริมและสนับสนุนให้หน่วยงานในมหาวิทยาลัยเกษตรศาสตร์ใช้เทคโนโลยีสารสนเทศในการพัฒนากระบวนการทำงาน เพื่อให้เกิดประสิทธิภาพและประสิทธิผลอย่างเป็นรูปธรรม

โดยมีหน่วยงานที่ร่วมสนับสนุนการเพิ่มประสิทธิภาพและประสิทธิผลของงานด้วย Digital Form จำนวน 9 หน่วยงาน มีทีมที่ส่งผลงาน จำนวน 21 ทีม มีแบบฟอร์มออนไลน์ที่สร้างด้วย Google Form จำนวน 87 แบบฟอร์ม สามารถลดการใช้กระดาษประมาณ 133,500 แผ่น สามารถลดเวลาการปฏิบัติงานลงได้ประมาณ 30%

ผลสัมฤทธิ์ที่เกิดขึ้นจากการนำแบบฟอร์มออนไลน์ไปใช้จริงคือ ช่วยประหยัดกระดาษ และลดการใช้กระดาษ ลดระยะเวลาในการทำงานลง ลดกระบวนงานที่ซับซ้อนลงได้ ลดขั้นตอนในการทำงาน ได้รับข้อมูลที่ถูกต้องจากผู้ใช้บริการ มีความสะดวกรวดเร็วในการนำคำตอบกลับมาวิเคราะห์และประมวลผล ลดข้อผิดพลาดในการป้อนข้อมูล การส่งต่อข้อมูลไปยังผู้ที่เกี่ยวข้องได้สะดวกรวดเร็ว เพิ่มความสะดวกให้แก่ผู้มาติดต่อขอรับบริการ ไม่ต้องเดินทางมาติดต่อที่หน่วยงาน ผู้รับบริการเกิดความพึงพอใจ ไม่ต้องเสียเวลาในการเดินทางมาติดต่อด้วยตนเอง นิสิตและอาจารย์สามารถติดต่อสื่อสาร ติดตามและตรวจสอบข้อมูลกันได้อย่างรวดเร็ว

สำนักบริการคอมพิวเตอร์ มหาวิทยาลัยเกษตรศาสตร์ จึงขอประกาศรายชื่อผู้ได้รับรางวัลต่าง ๆ ดังนี้

1. ประเภทหน่วยงาน

❖ เกียรติบัตรเชิดชูสำหรับหน่วยงานที่ร่วมสนับสนุนการเพิ่มประสิทธิภาพและประสิทธิผลองค์กรด้วย Digital Form (pioneer award) จำนวน 9 หน่วยงาน ได้แก่

หน่วยงาน	วิทยาเขต
1. สำนักหอสมุด	บางเขน
2. สำนักงานวิทยาเขตศรีราชา	ศรีราชา
3. คณะศึกษาศาสตร์และพัฒนศาสตร์	กำแพงแสน
4. สำนักทะเบียนและประมวลผล	บางเขน
5. คณะวิทยาศาสตร์	บางเขน
6. สถาบันค้นคว้าและพัฒนาผลิตภัณฑ์อาหาร	บางเขน
7. บัณฑิตวิทยาลัย	บางเขน
8. คณะเกษตร	บางเขน
9. สถาบันวิจัยและพัฒนาแห่งมหาวิทยาลัยเกษตรศาสตร์	บางเขน

❖ โล่ประกาศเกียรติคุณ สำหรับหน่วยงานที่สนับสนุนการเพิ่มประสิทธิภาพและประสิทธิผลองค์กร ด้วย Digital Form ดีเด่น จำนวน 6 รางวัล ได้แก่

ประเภทรางวัล	หน่วยงานที่ได้รับรางวัล
1. รางวัล ส่งเสริมการกระจายความรู้	1. สำนักหอสมุด 2. สำนักงานวิทยาเขตศรีราชา
2. รางวัล สนับสนุนการใช้ Digital Form	1. สำนักหอสมุด 2. คณะศึกษาศาสตร์และพัฒนศาสตร์ 3. สำนักทะเบียนและประมวลผล 4. คณะวิทยาศาสตร์

2. ประเภททีม/บุคคล

❖ เกียรติบัตรเชิดชูพร้อมเงินรางวัล จำนวน 7 รางวัล ได้แก่

รางวัล	เงินรางวัล	ชื่อทีม	หน่วยงาน
1. ชนะเลิศ	5,000 บาท	GE 4.0	สำนักทะเบียนและประมวลผล
2. รองชนะเลิศ อันดับที่ 1	3,000 บาท	Diamond	คณะวิทยาศาสตร์
3. รองชนะเลิศ อันดับที่ 2	2,000 บาท	ภาควิชาพลศึกษาและกีฬา	คณะศึกษาศาสตร์และพัฒนศาสตร์
4. ชมเชย รางวัลที่ 1	1,000 บาท	Sci-KU Human Development	คณะวิทยาศาสตร์
5. ชมเชย รางวัลที่ 2	1,000 บาท	ธีรศักดิ์ สร้อยคีรี	คณะศึกษาศาสตร์และพัฒนศาสตร์
6. ชมเชย รางวัลที่ 3	1,000 บาท	ฝ่ายสารสนเทศ สำนักหอสมุด	สำนักหอสมุด
7. ชมเชย รางวัลที่ 4	1,000 บาท	AreCom	สถาบันค้นคว้าและพัฒนาผลิตภัณฑ์อาหาร

❖ เกียรติบัตรเชิดชู การประยุกต์ใช้ Google add-ons เพิ่มประสิทธิภาพ Digital Form จำนวน 3 ทีม ได้แก่

ชื่อทีม	หน่วยงาน
1. Diamond	คณะวิทยาศาสตร์
2. ภาควิชาพลศึกษาและกีฬา	คณะศึกษาศาสตร์และพัฒนศาสตร์
3. Sci-KU Human Developement	คณะวิทยาศาสตร์

ผลงานจากทีมอื่นๆ ที่ส่งเข้าร่วมประกวด

ที่	ชื่อทีม	ฝ่าย/ภาควิชา/กอง	คณะ/สำนัก/สถาบัน
1	TipTip	กองบริหารงานทั่วไป	สำนักงานวิทยาเขตศรีราชา
2	สุริยัน งอกคำ	บัณฑิตวิทยาลัย	บัณฑิตวิทยาลัย
3	เจ้าปฐพี	ภาควิชาปฐพีวิทยา	คณะเกษตร
4	มือสมัครเล่น	กองบริหารทั่วไป	สำนักงานวิทยาเขตศรีราชา
5	ห้องสมุดสีเขียว	สำนักงานเลขานุการ	สำนักหอสมุด
6	CSS	สำนักหอสมุด	สำนักหอสมุด
7	joiner edu.	กองบริหารวิชาการและนิสิต	สำนักงานวิทยาเขตศรีราชา

ที่	ชื่อทีม	ฝ่าย/ภาควิชา/กอง	คณะ/สำนัก/สถาบัน
8	Moniga	กองบริหารทั่วไป งานอำนวยการ	สำนักงานวิทยาเขตศรีราชา
9	Power Green	สำนักหอสมุด	สำนักหอสมุด
10	ZZARANGHA	ฝ่ายบริการการเรียนการสอนและการสอบ	สำนักทะเบียนและประมวลผล
11	ฝ่ายเครื่องมือและวิจัยทางวิทยาศาสตร์	ฝ่ายเครื่องมือและวิจัยทางวิทยาศาสตร์	สถาบันวิจัยและพัฒนาแห่ง มก.
12	พัชรินทร์ รอดชูแสง	กองบริหารทั่วไป	สำนักงานวิทยาเขตศรีราชา
13	สุกัญญา อ่อนจันทร์	สำนักหอสมุด	สำนักหอสมุด
14	หอประวัติมหาวิทยาลัยเกษตรศาสตร์	สำนักหอสมุด	สำนักหอสมุด

DLT *Check in* ส่งผลการใช้บริการแท็กซี่ เพื่อประเมินแนวทางยกระดับแท็กซี่ไทย [Thai app]

ที่มา : http://www.iphoneapptube.com/ios-app/dlt-check-in-survey-thai-taxi-app/

ก่อนหน้านี้ กรมขนส่ง ที่สั่งแบน Uber ห้ามวิ่งในประเทศไทย (แต่ยังเห็นวิ่งอยู่ปกติ) ก็มีการแจ้งข่าวว่ากำลังพัฒนาแอพพลิเคชั่นแท็กซี่ เป็นของตัวเอง ดูเหมือนว่ากรมขนส่ง เขาจะพูดจริงทำจริง ล่าสุดเปิดตัวแอพ *"DLT Check in"* แอพสำหรับประเมินความพึงพอใจการใช้บริการแท็กซี่ เพื่อให้ประชาชนได้มีส่วนร่วมในการแสดงความคิดเห็นและให้คะแนนความพึงพอใจ

การใช้งานแอพพลิเคชั่น *"DLT Check in"* นั้น ผู้ใช้บริการใช้หมายเลขโทรศัพท์เคลื่อนที่ในการลงทะเบียน จากนั้นเมื่อเข้าสู่หน้าจอแอพพลิเคชั่นผู้ใช้บริการสามารถเลือกบันทึกหมายเลขทะเบียนรถแท็กซี่หรือถ่ายภาพทะเบียนรถแท็กซี่ที่ใช้บริการในขณะนั้น และร่วมประเมินความพึงพอใจในการใช้บริการ

โดยข้อมูลทั้งหมดจะบันทึกอยู่ในฐานข้อมูลของกรมการขนส่งทางบก ซึ่งมีระบบรักษาความปลอดภัยเพื่อป้องกันมิให้ข้อมูลส่วนบุคคลของผู้ใช้บริการรั่วไหล กรมการขนส่งทางบกคาดว่าแอพพลิเคชั่น DLT Check in จะช่วยให้ผู้ใช้บริการรถแท็กซี่มีความอุ่นใจและมั่นใจในการใช้บริการรถแท็กซี่ และเพิ่มศักยภาพในการควบคุมและกำกับดูแลการให้บริการ สามารถคัดกรองรถแท็กซี่และพนักงานขับรถที่ไม่ผ่านเกณฑ์มาตรฐานของกรมการขนส่งทางบกออกจากระบบรวมถึงจะเป็นการสร้างแรงจูงใจให้แก่พนักงานขับรถแท็กซี่ที่ดีมีคุณภาพให้รักษาคุณภาพการให้บริการไว้อย่างต่อเนื่องอีกด้วย

สามารถดาวน์โหลดแอพพลิเคชั่น *"DLT Check in"* ได้แล้วตั้งแต่วันนี้เป็นต้นไปสำหรับระบบปฏิบัติการ iOS ดาวโหลดผ่าน App Store และสาหรับระบบปฏิบัติการ Android ดาวโหลดผ่าน Play store และจะพร้อมให้บริการบนระบบปฏิบัติการ Windows Phone ภายในเดือนมีนาคมนี้ สอบถามข้อมูลเพิ่มเติม โทร. 1584 ตลอด 24 ชั่วโมง

จากที่ลองเล่นดูแล้ว ใช้งานง่ายมาก เพราะแทบไม่มีอะไร เป็นแบบประเมินข้อมูลทั่วไป ดูไปแล้ว แอพ Taxi Reporter ยังดูน่าใช้กว่าซะอีก แต่อย่างไรก็ลองใช้กันดู เผื่อกรมขนส่งเขาเอาข้อมูลเหล่านี้ไปปรับปรุงคุณภาพแท็กซี่ให้ดีขึ้นกว่าตอนนี้

พอกันทีกับความอืด!
รวมวิธีแก้อืดมือถือ ให้ลื่นปรื๊ดราวกับเครื่องแกะกล่อง!

ที่มา : https://www.techoffside.com/2017/03/speed-up-your-phone/

เพิ่งผ่านพ้นกันไปกับงานมือถือระดับโลกอย่าง Mobile World Congress 2017 ที่กรุงบาเซโลน่า ประเทศสเปน ซึ่งบรรดาค่ายมือถือทั้งเล็กใหญ่ทั่วโลกต่างขนมือถือรุ่นใหม่ ๆ มาเปิดตัวกันเยอะแยะไม่ว่าจะเป็นสมาร์ทโฟนอย่าง LG G6 หรือแม้แต่ฟีเจอร์โฟนอย่าง Nokia 3310

เชื่อว่าพอเห็นมือถือเจ๋ง ๆ เปิดตัวกันไปเยอะแยะหลายรุ่น มือถือของหลาย ๆ ท่านก็อาจจะเกิดอาการอืดขึ้นมาโดยไม่ทราบสาเหตุเสียอย่างนั้น คล้ายคลับคลาว่าอาจจะต้องสอยเครื่องใหม่ในเร็ววัน

ทางเว็บล้ำหน้าโชว์ของเราก็คงไม่ขอขัดศรัทธาหากต้องการจะซื้อเครื่องใหม่ แต่ว่ากว่ามือถือเหล่านั้นจะเข้าไทยก็อาจจะต้องใช้เวลาสักพัก ดังนั้นระหว่างที่ใช้เครื่องเก่ารอของใหม่เข้าไทย วันนี้เราจึงขอนำเสนอวิธีที่จะช่วยขจัดความอืดออกจากมือถือให้เร็วลื่นปรื๊ดราวกับเครื่องใหม่แกะกล่อง! เอาล่ะลองไปดูกันเลย

หมายเหตุ: มือถือที่ใช้ประกอบบทความนี้คือ LG G5 SE (ซึ่งผมเองก็รู้สึกว่ามันอืดขึ้นมาโดยไม่ทราบสาเหตุหลังจากเห็น LG G6 เช่นกัน!) ทั้งนี้มือถืออื่น ๆ ที่ใช้ระบบปฏิบัติการแอนดรอยด์เช่นเดียวกัน ไม่ว่าจะซัมซุง โซนี่ เสี่ยวมี่ หัวเหว่ย ก็เอาไปปรับใช้ได้เช่นกัน

1. ปัญหาหลักมาจากแอพ!

มือถือของเราลงแอพกันไว้กี่ตัวเอ่ย? และปกติแล้วเราใช้แอพอะไรกันบ้าง?

: แอพมือถือสมัยนี้ไม่ค่อยจะเป็นแอพเดี่ยว ๆ จบในตัวกันแล้วครับ แอพหลายตัวมีการเชื่อมต่ออินเตอร์เน็ต หรือต้องประมวลผลข้อมูลอยู่ตลอด ทำให้แอพเหล่านี้ต้องมีเซอร์วิสเล็กๆ คอยทำงานอยู่เบื้องหลังตลอดเวลา ซึ่งเสียทั้งแรมทั้งแบตเตอรี่เลยทีเดียว ดังนั้นแล้วการที่เราลบแอพที่ไม่จำเป็นออกจากเครื่อง ก็จะช่วยเพิ่มแรมว่างได้ และยังลดการชดแบตได้ด้วย

ลบแอพาะที่ไม่ใช้ออกเสียบ้าง

วิธีการลบแอพออกจากเครื่องก็คือให้ไปที่เมนูตั้งค่าของเครื่อง (Settings) จากนั้นไปที่แท็บ “ทั่วไป” (General) แล้วเลือกเมนู “แอพ” (Apps) แล้วเราจะเจอกับรายการแอพทั้งหมดที่ติดตั้งเอาไว้ในเครื่องของเราครับ ให้เรากดเลือกแอพที่ไม่ได้ใช้แล้วเลือก “ถอนการติดตั้ง” (Uninstall) ได้เลย

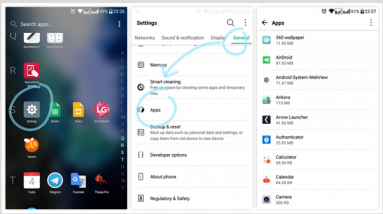

ทั้งนี้สำหรับใครที่ไม่รู้ว่าแอพตัวไหนใช้บ่อยแค่ไหน แนะนำให้ลองติดตั้งแอพที่ชื่อว่า App Usage จากนั้นให้ลองใช้ประมาณสามวันถึงหนึ่งสัปดาห์ เพื่อให้แอพเก็บสถิติว่าเราใช้แอพต่าง ๆ มากน้อยแค่ไหน จากนั้นค่อยกลับมาลบแอพที่ไม่ได้ใช้ ซึ่งมีวิธีดังนี้ครับ คือให้กดที่เมนูทางซ้ายบน แล้วเลือก Manage apps แล้วตัวแอพจะแสดงรายการแอพทั้งหมดที่เราติดตั้งไว้ พร้อมสถิติว่าใช้งานมากแค่ไหนขึ้นมาให้

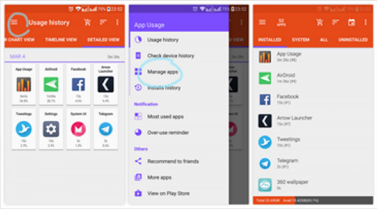

ซึ่งเราก็สามารถเลือกแอพที่ใช้งานน้อย ๆ แล้ว Uninstall ทิ้งไปได้เลย

ปิดการทำงานแอพที่ฝังมากับเครื่อง

แอพบางตัวที่มากับเครื่อง เราจะไม่สามารถลบมันออกจากเครื่องได้ (หรือจำเป็นต้องรูทเครื่องก่อน) ทำให้แอพพวกนี้ยังคงวนเวียนแอบทำงานอยู่เบื้องหลังบ้างเป็นครั้งคราว วิธีที่เราพอจะกัดการกับมันได้ก็คือการไปปิดการทำงาน หรือ “Disable” แอพทิ้งไปนั่นเอง

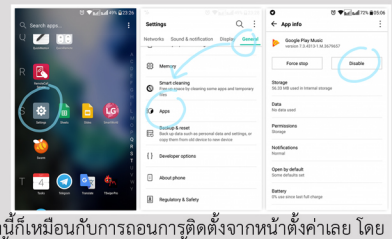

วิธีการปิดการทำงานของแอพเหล่านี้ก็เหมือนกับการถอนการติดตั้งจากหน้าตั้งค่าเลย โดยแอพเหล่านี้ที่ไม่สามารถถอนการติดตั้งได้ ปุ่ม Uninstall จะขึ้นเป็น Disable แทนดังภาพ หรือบางทีก็จะเป็นให้ถอนการติดตั้งอัพเดท (Uninstall Updates) จากนั้นถึงจะมีปุ่ม Disable แสดงขึ้นมา

ตัวอย่างแอพที่ไม่ได้ใช้เลยก็เช่น

- Google Play Music (ไม่เปิดบริการในไทย จึงเป็นแค่แอพเล่นเพลงธรรมดา ผมเลยใช้แอพ Music ของเครื่องแทน)
- Google Play Movies & TV (ผมดู Netflix มากกว่า)
- Evernote (แถมมากับมือถือ LG แต่ผมใช้ OneNote เป็นหลัก)
- Hangouts (ไม่มีคนคุยด้วย)

ทั้งนี้อย่างน้อย ๆ ผมแนะนำให้เปิด Google Drive และ Photos ทิ้งเอาไว้ครับ เพราะจะเป็นอีกหนึ่งในตัวช่วยของเราเช่นกัน

ลบวิดเจ็ตที่ไม่ได้ใช้งาน

อีกหนึ่งตัวกินแรมมหาโหด ก็คือวิดเจ็ต (Widget) นั่นเอง

วิดเจ็ตคือตัวโปรแกรมเล็ก ๆ ที่ให้เราสามารถแปะและใช้งานผ่านหน้าจอโฮมสกรีนได้ทันที เช่น ตัวควบคุมเพลง หรือหน้าไทม์ไลน์ทวิตเตอร์ โดยเฉพาะวิดเจ็ตที่ต้องมีการดึงข้อมูลออกมาแสดงบนวิดเจ็ต ที่จะต้องคอยทำงานอยู่เบื้องหลังตลอด ซึ่งถ้าใครที่เปิดใช้วิดเจ็ตเยอะ ๆ น่าจะเคยเจออาการที่ว่าเมื่อใช้แอพมาก ๆ พอสลับกลับมาหน้าโฮมอีกครั้ง วิดเจ็ตต่าง ๆ จะโหลดข้อมูลใหม่และทำหน้าโฮมค้างไปพักหนึ่ง

ข้อแนะนำที่ควรทำคือให้ลบวิดเจ็ตที่ไม่ได้ใช้งานออก โดยผู้ใช้กดค้างที่วิดเจ็ต แล้วลากไปใส่คำว่า “ลบ” (Remove) เพื่อลบวิดเจ็ตนั้น ๆ ออกจากหน้าจอ

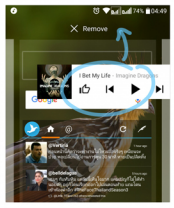

โดยส่วนตัวแล้ววิดเจ็ตเดียวที่ผมใช้คือนาฬิกาครับ แอพเล่นเพลงสมัยนี้ก็แสดงตัวควบคุมใน Notification กันหมดแล้ว (บางตัวแสดงบนหน้าจอล็อคด้วย) ดังนั้นวิดเจ็ตควบคุมเพลงจึงไม่จำเป็นด้วยเช่นกัน ส่วนการค้นหาผมก็ใช้วิธีกดปุ่มโฮมค้างเพื่อเรียก Google ขึ้นมาแทน

ดังนั้นวิดเจ็ตเหล่านี้ถ้าไม่ได้ใช้งาน หรือมีวิธีใช้งานฟังก์ชันเดียวกันในแบบอื่นที่ไม่กระทบกับเรามากนัก ก็แนะนำให้ลบวิดเจ็ตออกจะดีกว่า

หมั่นปิดแอพที่ยังคงทำงานอยู่เบื้องหลัง

ระบบปฏิบัติการแอนดรอยด์นั้นมีเปิดให้ใช้งานหลายแอพพร้อมกันอย่างอิสระมาตั้งแต่ต้น (ต่างกับ iOS ที่แม้จะใช้พร้อมกันได้หลายแอพ แต่ก็มีข้อจำกัดมากกว่า) ทำให้เวลาเราใช้งานมือถือเราไปนาน ๆ แอพนับสิบตัวที่เปิดค้างไว้จึงมีการจองแรมเอาไว้อยู่เล็ก ๆ น้อย ๆ ตลอดเวลา ซึ่งรวม ๆ กันมันก็มากใช่อยู่เหมือนกันครับ โดยเฉพาะถ้าเป็นมือถือที่สเป็คไม่สูงแล้ว จะยิ่งเห็นผลชัดเลยทีเดียว

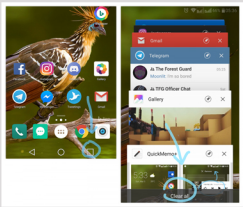

วิธีการปิดแอพที่พักการทำงานอยู่ก็ง่ายนิดเดียว นั่นคือให้กดปุ่ม Recent Apps (ปุ่มที่เราใช้กดเวลาสลับแอพนั่นแหละ ปกติแล้วจะเป็นไอคอนสี่เหลี่ยม) จากนั้นเลือกปิดแอพที่ไม่ได้ใช้แล้ว หรือกด “ปิดทั้งหมด” (Close All หรือ Clear All) เพื่อปิดแอพทิ้งทั้งหมดในทีเดียวได้เลย

การปิดแอพที่พักการทำงานอยู่ นอกจากจะช่วยเพิ่มแรมว่างให้เครื่องแล้ว ยังช่วยเรื่องการใช้งานแบตเตอรี่ได้ด้วยครับ ทั้งนี้หากใครต้องการรีดแบตเตอรี่ให้ได้นานที่สุด ผมแนะนำให้ปักหมุดแอพที่ต้องใช้บ่อย ๆ เอาไว้ด้วยการกดปุ่มหมุดข้าง ๆ ปุ่ม X เพื่อให้โปรแกรมยังเปิดอยู่ แม้ว่าเราจะกด Clear All ไปแล้วก็ตาม

สาเหตุที่แนะนำให้ปักหมุดแอพที่ใช้บ่อยเอาไว้ก็เพราะว่าการปิดแล้วเปิดแอพใหม่ ทำให้แอพเหล่านั้นต้องเริ่มกระบวนการทำงานใหม่ตั้งแต่ต้นครับ ซึ่งในหลาย ๆ แอพตอนเปิดแอพจะเป็นหนึ่งในช่วงที่แอพทำงานหนักที่สุด และใช้แบตเตอรี่มากที่สุดเลยทีเดียว ดังนั้นแล้วหากต้องใช้แอพดังกล่าว การเปิดแอพทิ้งไว้อาจจะประหยัดแบตเตอรี่กว่าการเปิด ๆ ปิด ๆ ก็ได้

เปลี่ยนไปใช้แอพที่เบากว่า

หากจะให้พูดเจาะจงไปเลย ผมกำลังพูดถึงแอพ Facebook และแอพ Messenger สองแอพสามัญประจำเครื่องที่แทบทุกคนต้องมีอยู่ในเครื่องไว้ ซึ่งสองแอพนี้นอกจากที่กินแรมเครื่องอย่างอิ่มหมีพีมันแล้ว แอพ Facebook ยังคงกินพื้นที่เก็บข้อมูลจำนวนมหาศาลจากบรรดารูปภาพและวิดีโอที่เราเปิดผ่านไปในฟีดทุก ๆ วัน ซึ่งบางกรณีอาจจะกินไปได้ถึงหลัก GB เลยทีเดียว

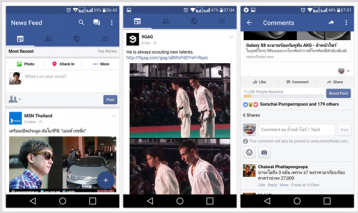

วิธีที่ง่ายที่สุดที่จะแก้ปัญหานี้ก็คือการเปลี่ยนไปใช้แอพตัวที่เบากว่าครับ โดยทางเฟซบุ๊คเองได้ออกแอพ Facebook Lite ที่ออกแบบมาให้กินเครื่องน้อยที่สุด เหมาะกับเครื่องสเป็คต่ำ ซึ่งโดยรวมก็ใช้ได้ดีในระดับหนึ่งครับ หรือใครจะเลือกใช้งานผ่านเว็บ m.facebook.com ก็เป็นทางเลือกที่น่าสนใจเช่นกัน เพราะไม่ต้องติดตั้งแอพเลย (จริง ๆ Facebook ยังมี Messenger Lite อีกตัวหนึ่ง แต่ไม่เปิดให้ดาวน์โหลดในประเทศไทย) อีกทางเลือกนอกจากใช้แอพ Facebook Lite หรือใช้ผ่านเว็บมือถือแล้ว ก็คือการติดตั้งแอพ Facebook จากนักพัฒนาภายนอก เช่น Swipe for Facebook ก็เป็นอีกทางเลือกที่น่าสนใจครับ โดยแอพอย่าง Swipe นี้ไส้ในมันจริง ๆ แล้วจะเป็นการเอาหน้าเว็บ m.facebook.com มาใส่ไว้ในแอพ แต่ตัวแอพจะมีการจัดการส่วนติดต่อผู้ใช้และช็อตคัทต่าง ๆ ให้ผู้ใช้เข้าถึงฟีเจอร์ต่าง ๆ ได้ง่ายขึ้น และตัวแอพยังรองรับการแชทของเฟซบุ๊ค

และสำหรับใครที่ชอบนอนเล่นเฟซบุ๊คตอนกลางคืน แอพ Swipe ยังสามารถเปลี่ยนธีมเป็นสีทึบเพื่อให้สบายตามากขึ้นในที่มืดได้ด้วย

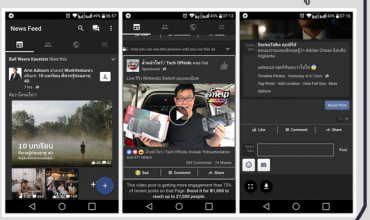

นอกจาก Swipe แล้ว แอพทางเลือกอื่น ๆ ที่น่าสนใจก็อย่างเช่น Metal และ Maki และแอพสองตัวนี้ยังรองรับ Twitter ในตัว !

ยังไม่หมดอ่านต่อ ฉบับหน้า ครับ

แหล่งที่มารูปภาพ : https://droidsans.com/lg-g6-galaxy-s8-release-date-confirmed/
https://droidsans.com/mwc-2017-nokia3-nokia5-nokia6-3310-announced/

พระราชกรณียกิจในหลวง รัชกาลที่ 9 ด้านการศึกษา

ที่มา : http://king.kapook.com/job_duties_education.php

พระบาทสมเด็จพระปรมินทรมหาภูมิพลอดุลยเดชฯ ทรงตระหนักดีว่า การพัฒนาการศึกษาของเยาวชนนั้น เป็นพื้นฐานอันสำคัญของประเทศชาติ จึงทรงพระกรุณาโปรดเกล้าฯ พระราชทานพระราชทรัพย์จัดตั้งมูลนิธิอานันทมหิดล ให้เป็นทุนสำหรับการศึกษาในแขนงวิชาต่าง ๆ เพื่อให้นักศึกษาได้มีทุนออกไปศึกษา หาความรู้ต่อในวิชาการชั้นสูงในประเทศต่าง ๆ โดยไม่มีเงื่อนไขข้อผูกพันแต่ประการใด เพื่อที่จะได้นำความรู้นั้น ๆ กลับมาใช้พัฒนาประเทศชาติให้เจริญก้าวหน้าต่อไป

ทรงมีพระราชดำริให้ดำเนินการจัดทำสารานุกรมไทยสำหรับเยาวชนขึ้น สารานุกรมชุดนี้ มีลักษณะพิเศษที่แตกต่างจากสารานุกรมชุดอื่น ๆ ที่ได้เคยจัดพิมพ์มาแล้ว กล่าวคือ เป็นสารานุกรมอเนกประสงค์ที่บรรจุเรื่องราวต่าง ๆ ที่เป็นสาระไว้ครบทุกแขนงวิชา โดยจัดแบ่งเนื้อหาของแต่ละเรื่องออกเป็นสามระดับ เพื่อที่จะให้เยาวชนแต่ละรุ่น ตลอดจนผู้ใหญ่ที่มีความสนใจ สามารถที่จะศึกษาค้นคว้าหาความรู้ ได้ตามความเหมาะสมของพื้นฐานความรู้ ของแต่ละคน โดยมีวิทยากรผู้ทรงคุณวุฒิในแต่ละสาขาวิชา การอุทิศเวลาและความรู้ เพื่อสนองพระราชดำริ โดยร่วมกันเขียนเรื่องต่าง ๆ ขึ้น แบ่งออกเป็น 4 สาขาวิชา คือ วิทยาศาสตร์ เทคโนโลยี สังคมศาสตร์ และมนุษยศาสตร์

ทรงก่อตั้งกองทุนนวฤกษ์ ในมูลนิธิช่วยนักเรียนที่ขาดแคลนในพระบรมราชูปถัมภ์ เพื่อช่วยให้นักเรียนที่ขาดแคลนทุนทรัพย์ได้มีโอกาสเข้ารับการศึกษาในระดับประถมศึกษา และระดับมัธยมศึกษา ทั้งยังพระราชทานพระราชทรัพย์ส่วนพระองค์เป็นทุนริเริ่มในการก่อสร้างโรงเรียนตามวัดในชนบท สำหรับที่จะสงเคราะห์เด็กยากจนและกำพร้า ให้ได้มีสถานที่สำหรับศึกษาเล่าเรียน โดยอาราธนาพระภิกษุเป็นครูสอนในวิชาสามัญต่าง ๆ ที่ไม่ได้ขัดต่อพระธรรมวินัย ตลอดจนช่วยอบรมศีลธรรมแก่เด็กนักเรียน ทั้งนี้ เป็นพระราชประสงค์ที่จะให้เด็กนักเรียนได้เกิดความสัมพันธ์ระหว่างศาสนากับการศึกษาควบคู่กันไป อันจะทำให้เยาวชนของชาติ นอกจากจะมีความรู้ด้านวิชาการแล้ว ยังจะทำให้มีจิตใจที่ดี ที่ตั้งมั่นอยู่ในศีลธรรม เพื่อที่จะได้เป็นพลเมืองดีของประเทศชาติต่อไป ในอนาคต

แหล่งที่มารูปภาพ
http://kanchanapisek.or.th/activities/index.th.html#edu
news.mthai.com/webmaster-talk/532003.html

พระราชาผู้ทรงธรรม

ที่มา : http://www.praew.com

ในช่วงเวลาที่พระบาทสมเด็จพระปรมินทรมหาภูมิพลอดุลยเดชฯ ทรงผนวชเมื่อ พ.ศ. 2499 ซึ่งเป็นไปตามพระราชปณิธานที่ตั้งมั่นในการทรงผนวชมาก่อนหน้านี้แล้วว่า “พระพุทธศาสนาเป็นศาสนาประจำชาติของเรา ทั้งตามความศรัทธาเชื่อมั่นของข้าพเจ้าเอง ก็เห็นเป็นศาสนาดีศาสนาหนึ่ง เนื่องในบรรดาสัจธรรมคำสั่งสอนอันชอบธรรม คำสั่งสอนอันชอบด้วยเหตุผล ซึ่งเคยคิดอยู่ว่าถ้าโอกาสอำนวย ข้าพเจ้าควรจักได้บวชสักเวลาหนึ่งตามราชประเพณี”

แม้พระองค์ทรงผนวชในระยะเวลาอันสั้น แต่ธรรมะที่ทรงน้อมนำมาใช้ในการปกครองไพร่ฟ้าประชาชนกลับสืบทอดยาวนานมาจนถึงปัจจุบัน พระองค์ทรงมีความสนพระราชหฤทัยในธรรมะชั้นสูงในขั้นปฏิบัติกรรมฐาน เพื่อให้ทรงมีสมาธิตั้งมั่นอยู่กับการบำเพ็ญพระราชกรณียกิจเพื่อพสกนิกรได้อย่างเต็มพระกำลัง จึงทรงพระกรุณาโปรดเกล้าฯ ให้สร้างพระตำหนักบำเพ็ญธรรมส่วนพระองค์ไว้ภายในพระตำหนักจิตรลดารโหฐาน

ก่อนที่จะทรงงานทุกครั้ง พระองค์จะเสด็จเข้าห้องสวดมนต์ ไหว้พระ ทำสมาธิจิตใจให้สงบระยะหนึ่งแล้วจึงทรงงาน และพระราชจริยวัตรที่พิเศษอีกประการหนึ่ง คือ ในคืนวันธรรมสวนะ (วันพระ) พระองค์จะทรงรักษาอุโบสถศีลอย่างเคร่งครัด และทุกวันจันทร์พระองค์จะทรงถวายสังฆทานเป็นนิตย์ ด้วยตรงกับวันคล้ายวันพระราชสมภพ โดยทรงอาราธนาพระสงฆ์จากวัดต่าง ๆ มารับสังฆทานภายในพระตำหนัก

พระองค์พระราชทานให้แก่ประชาชนมาโดยตลอดคือ ***“ธรรมทาน”*** เห็นได้จากพระราชดำรัสและพระบรมราโชวาทที่มีพระราชประสงค์ให้พสกนิกรทุกวุฒิวัยน้อมนำไปประยุกต์ใช้ในชีวิตประจำวัน อาทิ คุณธรรมด้านความรับผิดชอบ การตรงต่อเวลา ความมีเมตตา และความเสียสละ เป็นต้น อีกทั้งพระองค์ยังทรงเปี่ยมไปด้วยพระราชจริยวัตรที่สุขุมคัมภีรภาพ มีพระราชปฏิสันถารกับพสกนิกรอย่างเป็นกันเองและไม่ทรงถือพระองค์ถึงแม้บุคคลผู้นั้นจะต่างชั้นชนหรือมีฐานะยากจนสักเพียงไร โดยเฉพาะอย่างยิ่งพระภิกษุสงฆ์หรือนักบวชในแต่ละศาสนา พระองค์จะทรงให้เกียรติเป็นอย่างมาก

พระองค์งทรงเป็นผู้ครองธรรมโดยแท้ ทรงเปี่ยมไปด้วยสายธารพระราชหฤทัย อันเป็นดั่งน้ำใส ดับไฟแห่งความโกรธให้กลับเยือกเย็นสุขุมคัมภีรภาพ ทรงแก้ไขสรรพปัญหาบนพื้นฐานของความมีเหตุผลมากกว่าอารมณ์ โดยเฉพาะอย่างยิ่งอารมณ์พิโรธอันเป็นบ่อเกิดแห่งหายนะนั้นไม่เคยทรงบังเกิดขึ้นเลย เพราะทรงครองสติสัมปชัญญะเป็นที่ตั้ง

แหล่งที่มารูปภาพ : https://pantip.com/topic/35760819
https://www.youtube.com/watch?v=-Ku7afJ5KyQ

เว็บไซต์โครงการส่วนพระองค์ สวนจิตรลดา เป็นเว็บไซต์ที่จัดทำเกี่ยวกับประวัติความเป็นมา โครงการไม่ใช่ธุรกิจ โครงการกึ่งธุรกิจ ประวัติความเป็นมาของพิพิธภัณฑ์โรงช้างต้นอาคาร 1 และอาคาร 2 กฎระเบียบการเข้าชม หน่วยงานสนับสนุน ได้แก่ งานห้องปฏิบัติการวิจัยและพัฒนา หน่วยประชาสัมพันธ์ หน่วยนำชม หน่วยฝึกอบรม งานเผยแพร่ผลิตภัณฑ์ งานบริการจัดส่ง คลังผลิตภัณฑ์นม และผลิตภัณฑ์เกษตร ข่าวประชาสัมพันธ์ ข่าวกิจกรรม ผลงานและรางวัลบริการภาครัฐแห่งชาติ พ.ศ. 2555-2557 และรางวัล อย. Quality Award2012-2014 ท่านที่สนใจสามารถเปิดดูข้อมูลของเว็บไซต์โครงการส่วนพระองค์ สวนจิตรลดาได้ที่

Link : http://kanchanapisek.or.th/kp1/index_th.html

เว็บไซต์มูลนิธิอุทกพัฒน์ ในพระบรมราชูปถัมภ์ เป็นเว็บไซต์เกี่ยวกับกิจกรรมต่าง ๆ ของมูลนิธิ เครือข่ายจัดการน้ำชุมชนตามแนวพระราชดำริ เอกสารเผยแพร่ ได้แก่ รายงานประจำปี 2556-2558 หนังสือการจัดการทรัพยากรน้ำชุมชนตามแนวพระราชดำริ หนังสือการ์ตูนปฏิบัติการชุมชนรักษ์น้ำตามแนวพระราชดำริ หนังสือพิพิธภัณฑ์ธรรมชาติจัดการน้ำชุมชนตามแนวพระราชดำริ หนังสือรุ่นโครงการ **"พี่นำน้องรักษ์น้ำ"** ตามแนวพระราชดำริ พ.ศ. 2554 ข่าวและกิจกรรม แผนที่ และการร่วมสนับสนุนมูลนิธิ ท่านที่สนใจสามารถเข้าชมข้อมูลได้ที่

Link : http://www.utokapat.org/index.php

เครื่องช่วยเดินแบบพกพา :

ที่มา : ผลงานนวัตกรรม “ศาสตร์แห่งแผ่นดิน ทำกินตามคำพ่อสอน”
งานเกษตรแฟร์ ปี 2560

นั่งได้



พับเก็บ

เคลื่อนย้ายสะดวก

อาจารย์สมภิยา สมถวิล

นักวิจัยมหาวิทยาลัยเกษตรศาสตร์ พัฒนาอุปกรณ์เครื่องช่วยเดินแบบพกพา เพื่อช่วยเสริมสร้างคุณภาพชีวิตที่ดีขึ้น แก่ผู้ใช้อุปกรณ์ให้สามารถเคลื่อนย้ายไปใช้ยังสถานที่ต่าง ๆ ได้อย่างสะดวก มีน้ำหนักน้อย พับเก็บ เคลื่อนย้ายได้ง่าย ประกอบเป็นที่นั่ง รับน้ำหนักได้ถึง 200 กิโลกรัม นำขึ้นใส่ในรถยนต์แบบเก๋งหรือหิ้วด้วยมือเดียวได้สบาย

เครื่องช่วยเดินแบบสี่ขา หรือ Walker เป็นอุปกรณ์ที่ใช้ช่วยในการพยุงร่างกายเพื่อให้สามารถยืน เดิน และเคลื่อนไหวได้ดีขึ้น ช่วยลดการลงน้ำหนักของขาในการก้าวเดิน เพิ่มความมั่นคงในการทรงตัว เหมาะกับผู้สูงอายุและผู้ป่วยที่มีปัญหาการควบคุมการทรงตัวในการเดิน มีอาการอ่อนแรงของกล้ามเนื้อ เป็นโรคข้อเข่าเสื่อม มีความผิดปกติต่าง ๆ ในการเดิน รวมทั้งการใช้ในการทำกายภาพบำบัดเพื่อการฟื้นฟูสมรรถภาพการเดิน และเนื่องจากราคาไม่แพง จึงเป็นอุปกรณ์ที่มีการใช้งานอย่างกว้างขวาง แต่อย่างไรก็ตามเครื่องช่วยเดินดังกล่าวยังไม่สะดวกในการเคลื่อนย้ายหรือนำออกไปใช้นอกสถานที่ ส่งผลให้การดำเนินชีวิตและจิตใจถดถอยลง

ส่วนประกอบของเครื่องช่วยเดิน ประกอบด้วย วัสดุโครงสร้างหลักเป็นอลูมิเนียม6061 วัสดุเก้าอี้เป็นสแตนเลสสตีล304 น้ำหนักชิ้นงานหลังการพัฒนารวมที่นั่ง 3.86 กิโลกรัม โดยประกอบด้วยน้ำหนักของเครื่องช่วยเดินไม่รวมที่นั่ง 2.78 กิโลกรัม และน้ำหนักที่นั่ง 1.08 กิโลกรัม ตัวโครงด้านหน้าและโครงด้านข้างสำหรับรับน้ำหนักผู้ใช้และส่งแรงไปยังขาทั้ง 4 ขา โดยโครงด้านหน้าเป็นโครงประกอบขึ้นจากกรอบโครงแข็งปิดล้อมที่ว่าง อย่างน้อย 2 ชิ้น ซึ่งมีส่วนของกรอบโครงวางตัวในแนวตั้งสำหรับติดตั้งขนานกับโครงรับของโครงด้านข้าง หรือติดตั้งขนานกับส่วนของกรอบโครงวางตัวในแนวตั้งของกรอบโครงแข็งปิดล้อมที่ว่างอื่น ๆ และเชื่อมต่อด้วยบานพับ มีกลไกการล็อคการพับขณะใช้งาน โครงด้านข้างมีลักษณะโครงรูปตัวยูคว่ำ มีส่วนมือจับด้านบน มีโครงรับเป็นโครงตามแนวตั้ง มีโครงในแนวแกนนอนยึดที่ส่วนล่างระหว่างขาทั้ง 2 ข้าง และมีโครงรองรับส่วนที่นั่งซึ่งมีส่วนค้ำติดตั้งด้านใต้สำหรับช่วยรับน้ำหนัก มีโครงที่นั่งซึ่งมีลักษณะเป็นกรอบโครงแข็งปิดล้อมที่ว่าง ซึ่งมีกลไกเก็บส่วนที่นั่งและกลไกยึดโครงที่นั่งติดตั้งด้านบน จึงทำให้เครื่องช่วยเดินแบบพกพานี้สามารถพับทบได้อย่างน้อย 4 ทบ สามารถใช้งานในการช่วยยืนหรือเดิน และนั่งพักได้อย่างมั่นคง พร้อมทั้งพับเก็บ พกพาได้สะดวกในเครื่องเดียวกัน โดยกระบวนการผลิตนี้ ได้ผ่านการออกแบบ และทดสอบแรงในขณะใช้งานจากผู้เชี่ยวชาญทางด้านวิศวกรรม

ทุกท่านสามารถติดต่อขอรายละเอียดได้ที่ สาขาวิชาจิตวิทยาการกีฬาคณะวิทยาศาสตร์การกีฬา มหาวิทยาลัยเกษตรศาสตร์ วิทยาเขตกำแพงแสน เลขที่ 1หมู่ 6 ถนนมาลัยแมน ตำบลกำแพงแสน อำเภอกำแพงแสน จังหวัดนครปฐม 73140 โทรศัพท์ 08-1596-2234, 08-7199-3789

สร้างรูป KU for Smart Agriculture 4.0

ที่มา : ku.ac.th

เชิญชวน ชาวมหาวิทยาลัยเกษตรศาสตร์ ร่วมเป็นส่วนหนึ่งของการขับเคลื่อนนวัตกรรมศาสตร์แห่งแผ่นดิน เพื่อนำประเทศไทยและเกษตรกรไปสู่ Smart Agriculture 4.0 โดยการใช้บริการแอพลิเคชั่นบนอุปกรณ์สมาร์ทโฟน ได้ที่ Application KU4.0 ซึ่งรองรับทั้งระบบปฏิบัติการ iOS และ Android ด้วยการสร้างรูปที่ติดป้ายสัญลักษณ์ KU for Smart Agriculture 4.0 หรือเข้าชมได้ที่เว็บไซต์ http://kaset4-0.ku.ac.th

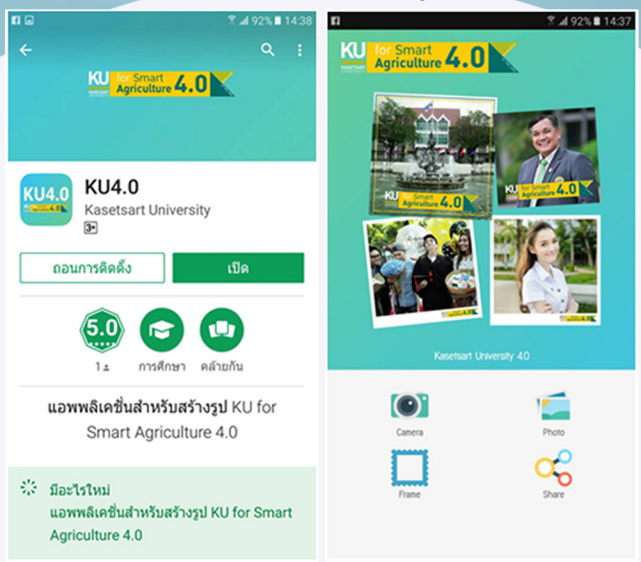

การเพิ่มประสิทธิภาพ และประสิทธิผลของงานด้วย Digital Form

ที่มา : http://training.ku.ac.th/2015/?p=635

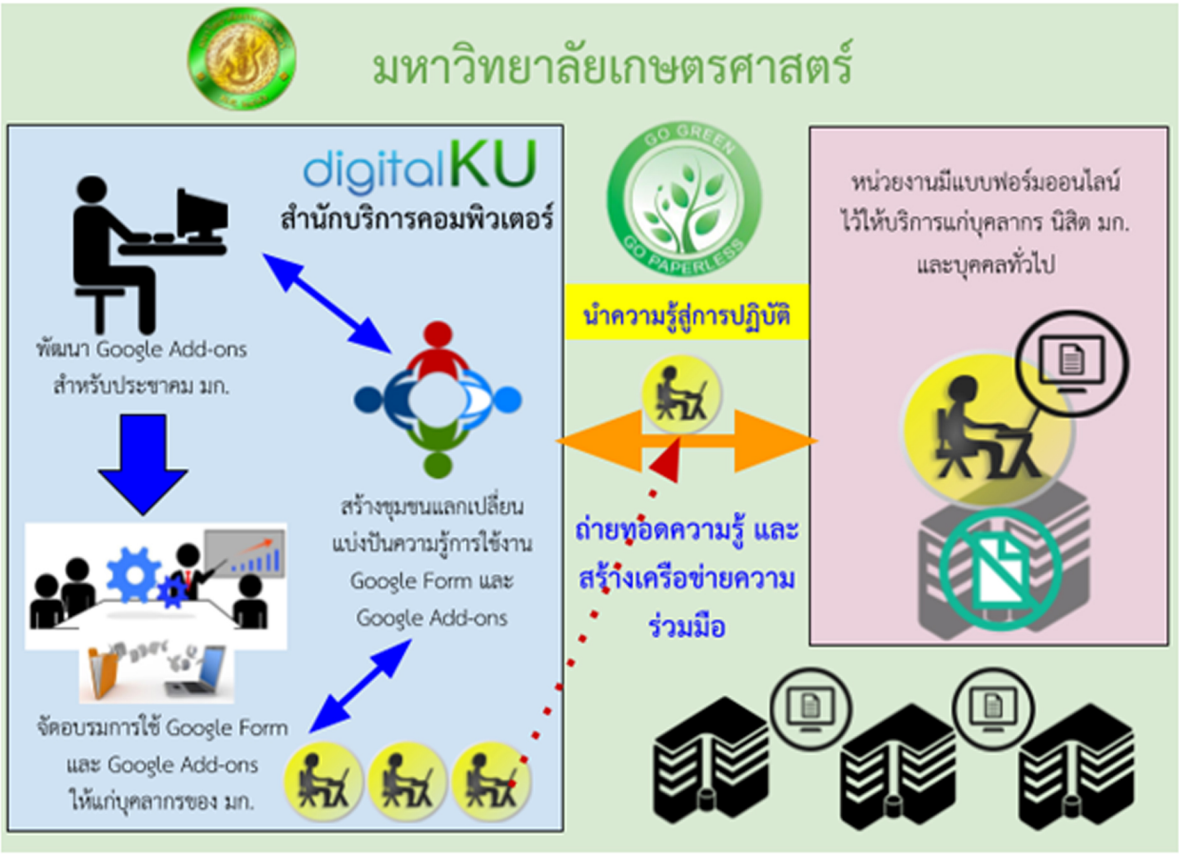

หลักการทรงงานของ

พระบาทสมเด็จพระปรมินทรมหาภูมิพลอดุลยเดช บรมนาถบพิตร

มก. น้อมนำคำพ่อสอนสู่การปฏิบัติ

๓

แก้ปัญหาที่จุดเล็ก

ทรงมองปัญหาในภาพรวม (Macro) ก่อนเสมอ

แต่การแก้ปัญหา จะเริ่มจากจุดเล็ก ๆ (Micro)

คือ การแก้ไขปัญหาเฉพาะหน้า ที่คนมักจะมองข้าม

"...ถ้าปวดหัวคิดอะไรไม่ออก...

ต้องแก้ไขการปวดหัวนี้ก่อน...

เพื่อให้อยู่สภาพที่คิดได้..."