ปวงข้าพระพุทธเจ้า

ขอน้อมเกล้าน้อมกระหม่อมสำนึกในพระมหากรุณาธิคุณเป็นล้นพ้นอันหาที่สุดมิได้

ข้าพระพุทธเจ้า ผู้บริหาร อาจารย์ บุคลากร และนิสิต มหาวิทยาลัยเกษตรศาสตร์

KU-eMagazine

November 2016 Issue ฉบับเดือนพฤศจิกายน 2559



ปวงข้าพระพุทธเจ้า ขอน้อมเกล้าน้อมกระหม่อม
สำนึกในพระมหากรุณาธิคุณเป็นล้นพ้นอันหาที่สุดมิได้
ข้าพระพุทธเจ้า กองบรรณาธิการ KU eMagazine

Editor's Talk

เมื่อวันพฤหัสบดีที่ 13 ตุลาคม พ.ศ. 2559 สำนักพระราชวังได้เผยแพร่ประกาศพระบาทสมเด็จพระปรมินทรมหาภูมิพลอดุลยเดช มหิตลาธิเบศรรามาธิบดี จักรีนฤบดินทรสยามินทราธิราช บรมนาถบพิตร สวรรคต

พระบาทสมเด็จพระปรมินทรมหาภูมิพลอดุลยเดช มหิตลาธิเบศรามาธิบดี จักรีนฤบดินทร สยามินทราธิราช บรมนาถบพิตร เสด็จพระราชดำเนินไปประทับรักษาพระอาการประชวร ณ โรงพยาบาลศิริราช ตั้งแต่วันศุกร์ ที่ 3 ตุลาคม 2557 ตามที่สำนักพระราชวังได้แถลงให้ทราบเป็นระยะแล้วนั้น

แม้คณะแพทย์ได้ถวายการรักษาอย่างใกล้ชิดจนสุดความสามารถ แต่พระอาการประชวรหาคลายไม่ ได้ทรุดหนักลงตามลำดับ ถึงวันพฤหัสบดี ที่ 13 ตุลาคม 2559 เวลา 15 นาฬิกา 52 นาที เสด็จสวรรคต ณ โรงพยาบาลศิริราช ด้วยพระอาการสงบ สิริพระชนมพรรษาปีที่ 89 ทรงราชสมบัติได้ 70 ปี

ตลอดระยะเวลาที่พระองค์ทรงครองราชย์ ท่านได้ทรงงานหลายโครงการ ทั้งนี้ก็เพื่อประชาชนของพระองค์ได้มีความอยู่ดีกินดี เศรษฐกิจพอเพียงคือปรัชญาที่ทรงชี้แนวทางการดำเนินชีวิตให้แก่ปวงชนชาวไทย เพื่อให้ใช้ชีวิตดำรงอยู่ได้ด้วยความพอเพียงอย่างมั่นคง และยั่งยืน

โดยพสกนิกรชาวไทยทุกคนจักต้องเข้มแข็งให้ได้โดยเร็ว เพื่อให้ "พ่อหลวง" ได้เห็นว่าเราเป็นลูกที่ดี ใช้ชีวิตดำเนินตามพระราชกระแสรับสั่งของพระองค์ท่าน เพื่อให้สมกับที่พระองค์ท่านได้ทรงงานเพื่อประชาชนชาวไทยมาโดยตลอด 70 ปี

แหล่งที่มารูปภาพ :
https://upload.wikimedia.org/wikipedia/commons/b/bf/King_Bhumibol_Adulyadej_portrait_photograph.jpg

CONTENT

November 2016 issue
ฉบับเดือนพฤศจิกายน 2559

Cover Story :

- มก. ร่วมถวายความอาลัย น้อมส่งเสด็จพระบาทสมเด็จพระปรมินทรมหาภูมิพลอดุลยเดชฯ สู่สวรรคาลัย 3

Care & Share :

- Digital Transformation : KU-Microsoft Office 365 for Education ตอนที่ 2 4-5

News :

- ข่าวและกิจกรรมต่าง ๆ ของมหาวิทยาลัยเกษตรศาสตร์ 6-7

IT / น่ารู้ :

- วิธีง่าย ๆ ในการชาร์จแบตเตอรี่บนสมาร์ทโฟน และแท็บเล็ต ได้เร็วขึ้น 8
- ล้างรูปภาพ "ที่ไม่สวย" ออกจากสมาร์ทโฟนในรวดเดียว ด้วย Gallery Doctor 9

KNOWLEDGE :

- 7 คุณประโยชน์ของข้าวสาร 10

IT กับธรรมะ :

- กิเลสกับการเล่นโซเชียล (ตอนจบ) 11

แนะนำเว็บไซต์ต่าง ๆ ใน มก. :

- เว็บไซต์สถานีฝึกนิสิตของคณะวนศาสตร์ เว็บไซต์สถานีวิจัยประมงศรีราชา 12

เกษตรนวัตกรรม :

- ชุดอุปกรณ์กันแดดและช่องรับแสงจากด้านบน 13

IT in KU :

- MIL for Digital KU 14

Infographic :

- Digital KU 15

โฆษณา :

- โครงการอบรมคอมพิวเตอร์สำหรับบุคลากร ม.ก. ปี 2559 16

ที่ปรึกษา
รศ.ประดนเดช นีละคุปต์ ผู้อำนวยการสำนักบริการคอมพิวเตอร์
ผศ.ดร.พีรวัฒน์ วัฒนพงศ์ รองผู้อำนวยการสำนักบริการคอมพิวเตอร์
รศ.ดร.วรเศรษฐ สุวรรณิก รองผู้อำนวยการสำนักบริการคอมพิวเตอร์
บรรณาธิการ ; นายพงศกร แสงวงศกร
กองบรรณาธิการ
นางศศิธร พูนเพิ่มสิริ นางอโนมา สุวรรณาภิชาติ นางกรองแก้ว อามาตย์เสนา
นายชัยวัฒน์ แซ่ลิ้ม นายอดิรัตน์ วิชิตสงคราม นายธนพล สุขจิตต์
นายณฐภัทร นกแก้ว นางสุนิสา สิงห์แก้ว นางดาริกา เพิ่มพูน
ประสานงาน
นางสาวอำไพ แจ้งบุญ นางฟ้าวลี หงษ์ไทย

สำนักบริการคอมพิวเตอร์ มหาวิทยาลัยเกษตรศาสตร์
เลขที่ 50 ถนนงามวงศ์วาน แขวงลาดยาว เขตจตุจักร
กรุงเทพฯ 10900 โทร 0-2562-0951-6 ต่อ 622522
Helpdesk โทร 622541-3 โทรสาร 0-2562-0950
อีเมล บรรณาธิการ pongsakorn.s@ku.ac.th

บก. ร่วมถวายความอาลัย น้อมส่งเสด็จ
พระบาทสมเด็จพระปรมินทรมหาภูมิพลอดุลยเดชฯ สู่สวรรคาลัย

สภามหาวิทยาลัยเกษตรศาสตร์ และ มหาวิทยาลัยเกษตรศาสตร์
จัดพิธีถวายอาลัย กราบถวายบังคมพระบาทสมเด็จพระปรมินทรมหาภูมิพลอดุลยเดชฯ
ด้วยสำนึกในพระมหากรุณาธิคุณอย่างหาที่สุดมิได้
วันที่ 14 ตุลาคม พ.ศ. 2559 ณ ห้องประชุมสุธรรม อารีกุล อาคารสารนิเทศ 50 ปี
มหาวิทยาลัยเกษตรศาสตร์ บางเขน

ที่มา : http://www.ku.ac.th

รองศาสตราจารย์ ดร.วิโรจ อิ่มพิทักษ์ นายกสภามหาวิทยาลัยเกษตรศาสตร์ พร้อมด้วย ดร.จงรัก วัชรินทร์รัตน์ รักษาการแทนอธิการบดีมหาวิทยาลัยเกษตรศาสตร์ คณะผู้บริหาร คณาจารย์ บุคลากร นิสิต และนักเรียนมหาวิทยาลัยเกษตรศาสตร์ จำนวนประมาณ 1,500 คน พร้อมใจกันมาชุมนุม ณ ห้องประชุมสุธรรม อารีกุล ด้วยความสำนึกในพระมหากรุณาธิคุณพระบาทสมเด็จพระเจ้าอยู่หัวในพระบรมโกศอย่างล้นพ้นหาที่สุดมิได้ เพื่อน้อมเกล้าน้อมกระหม่อมถวายความอาลัย กราบถวายบังคมพระบาทสมเด็จพระเจ้าอยู่หัวในพระบรมโกศ พระผู้เสด็จสู่สวรรคาลัย และแสดงความจงรักภักดี ปฏิบัติตามพระบรมราโชวาทพระราชดำรัสเพื่อเจริญรอยตามพระยุคลบาท สืบสานพระราชปณิธานของพระบาทสมเด็จพระเจ้าอยู่หัวในพระบรมโกศอย่างมั่นคงและยั่งยืนตลอดไป

พิธีประกอบด้วย การลงนามถวายอาลัย พิธีถวายอาลัย กราบถวายบังคมพระบาทสมเด็จพระเจ้าอยู่หัวในพระบรมโกศ พระผู้เสด็จสู่สวรรคาลัย โดยผู้บริหารหน่วยงาน บุคลากร นิสิต และ นักเรียน กราบถวายบังคม ต่อเบื้องหน้าพระบรมฉายาลักษณ์ จากนั้น นายกสภามหาวิทยาลัยเกษตรศาสตร์ รักษาการแทนอธิการบดี และคณะผู้บริหารมหาวิทยาลัย กราบถวายบังคม เบื้องหน้าพระบรมฉายาลักษณ์ รักษาการแทนอธิการบดีกล่าวถวายอาลัยพระบาทสมเด็จพระเจ้าอยู่หัวในพระบรมโกศ พระผู้เสด็จสู่สวรรคาลัย จากนั้นคณะผู้บริหารและผู้เข้าร่วมพิธี ยืนสงบนิ่งถวายอาลัย เป็นเวลา ๙ นาที

ทั้งนี้ มหาวิทยาลัยเกษตรศาสตร์ ได้จัดสถานที่ถวายความอาลัย และ โต๊ะลงนามถวายอาลัย
เพื่อให้บุคลากร นิสิต และนักเรียน ได้ลงนามถวายอาลัย
ณ ห้องประชุมสุธรรม อารีกุล อาคารสารนิเทศ 50 ปี
หลังจากเสร็จสิ้นพิธีการเป็นเวลา 1 สัปดาห์ ด้วย

แหล่งที่มารูปภาพ : งานมัลติมีเดีย ฝ่ายฝึกอบรมและสื่ออิเล็กทรอนิกส์

มหาวิทยาลัยเกษตรศาสตร์
Kasetsart University

Digital Transformation : KU-Microsoft Office 365 for Education ตอนที่ 2

ที่มา : ocs.ku.ac.th

สำนักบริการคอมพิวเตอร์ มหาวิทยาลัยเกษตรศาสตร์ และบริษัท ไมโครซอฟท์ จำกัด (ประเทศไทย) จำกัด ได้จัดงาน Digital Transformation : KU-Microsoft Office 365 for Education ภาคบ่าย เริ่มงานตั้งแต่เวลา 13.00-16.30 น. ณ ห้อง 406 ชั้น 4 อาคารสำนักบริการคอมพิวเตอร์

คุณชวพงศธร ไวสาริกรรม ผู้เชี่ยวชาญพิเศษ บริษัท ไมโครซอฟท์ (ประเทศไทย) จำกัด ได้กล่าวถึง Digital Transformation @KU ว่า เราสามารถเตรียมการสอนได้จากที่บ้าน โดยใช้สมาร์ทโฟนเพื่อติดต่อผ่าน Cloud ในการนำเสนอข้อมูลทุกอย่างที่เราได้เก็บไว้บน Cloud และในส่วนของ Office 365 ของไมโครซอฟท์นั้นมีหัวข้อหลัก ๆ ดังต่อไปนี้

Exhange Online มีระบบต่าง ๆ ดังนี้

1. ระบบบริหารจัดการอีเมล คนละ 50 GB
2. Retention Polices สามารถกำหนดวันให้เอกสารได้ตอนส่งอีเมล หรือการส่งเมลผิด จะมีระบบ popup เตือนก่อนการส่งอีเมล โดยสามารถกำหนดให้เลือกผู้รับที่เรากำหนดขึ้นมาเอง จึงจะทำให้การส่งหรือสามารถรับเมลที่สำคัญได้

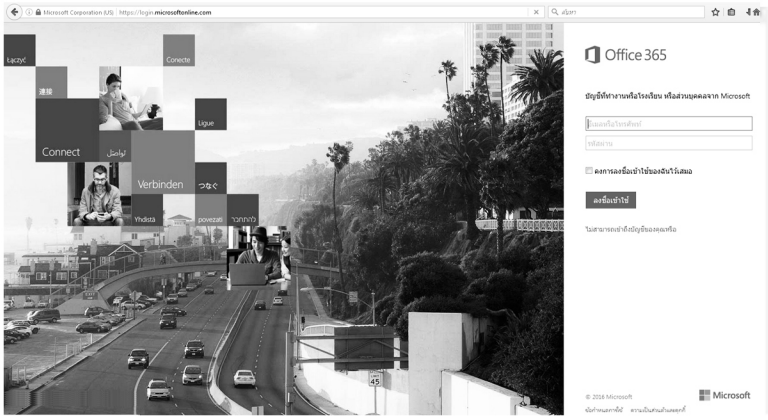

Sharepoint Online สามารถดำเนินการต่าง ๆ บนระบบได้ดังนี้

1. สามารถทำเป็น Web Application ได้
2. สามารถเก็บข้อมูลได้คนละ 1 TB ถ้าใช้เก็บข้อมูลจนเต็มใน Open Space แล้ว ระบบจะเพิ่มให้ครั้งละ 50 GB

Office 365

Office 365

3. ระบบ UC (Unify Communication) ใช้สำหรับการพูดคุยใน Skype Group ฟรี ได้จำนวน 8 คน

4. Skype for Business ใช้สำหรับการพูดคุยได้สูงสุด จำนวน 250 คน ใน 1 Section หรือพูดคุยผ่านเว็บบราวน์เซอร์ จำนวน 10,000 คนต่อ 1 url

แอพออนไลน์สำหรับ Office 365 สามารถเข้าใช้ได้โดยล็อกอินที่เว็บไซต์ https://login.microsoftonline.com

1. OneNote Online ใช้เป็นสมุดสำหรับบันทึกรายละเอียดและขั้นตอนต่าง ๆ ในการปฏิบัติงานรายวัน

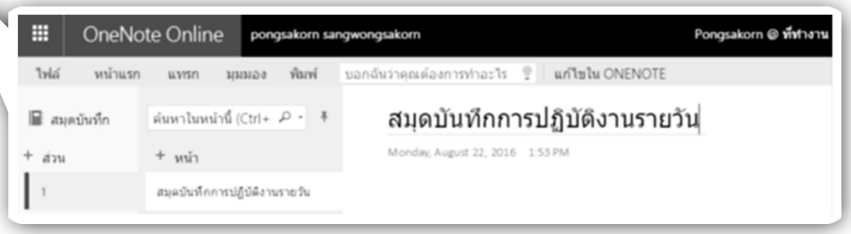

2. Class Notebook ใช้เป็นสมุดบันทึกสำหรับชั้นเรียน Notebook โดยสามารถคลิกหัวข้อการสร้างสมุดบันทึกของชั้นเรียน การเพิ่มหรือเอาชื่อนักเรียนออก การเพิ่มหรือเอาชื่อครูออก หรือการจัดการสมุดบันทึก รวมทั้งมีคำแนะนำสำหรับผู้ใช้ และการดาวน์โหลด Add-in สำหรับสมุดบันทึกชั้นเรียน

การประชุมวิชาการระดับชาติครั้งที่ 13

The 13th National Kasetsart University Kamphaeng Saen Conference

วันที่ 8 – 9 ธันวาคม 2559

ที่มา : www.ku.ac.th

มหาวิทยาลัยเกษตรศาสตร์ วิทยาเขตกำแพงแสน จัดประชุมวิชาการระดับชาติครั้งที่ 13 ระหว่างวันที่ 8-9 ธันวาคม พ.ศ. 2559 ณ ห้องคอนเวนชั่น อาคารศูนย์มหาวิทยาลัย มหาวิทยาลัยเกษตรศาสตร์ วิทยาเขตกำแพงแสน เพื่อนำเสนอผลงานวิจัย ซึ่งถือเป็นภารกิจสำคัญของสถาบันอุดมศึกษา เพื่อช่วยให้บุคลากรและนักวิจัยได้มีโอกาสเผยแพร่องค์ความรู้ที่ได้จากการดำเนินการวิจัยของตนเอง เปิดโอกาสให้เกิดการแลกเปลี่ยนเรียนรู้และประสบการณ์กับผู้ทรงคุณวุฒิ นักวิจัยและนักวิชาการอื่น ๆ รวมทั้งนักศึกษา และประชาชนทั่วไปที่สนใจ

โดยจัดการบรรยายพิเศษ การนำเสนอผลงานภาคบรรยาย และการนำเสนอผลงานภาคโปสเตอร์ โดยมีสาขาต่าง ๆ ดังนี้

1) สาขาพืชและเทคโนโลยีชีวภาพ
2) สาขาสัตว์และสัตวแพทย์
3) สาขาวิศวกรรมศาสตร์
4) สาขาศึกษาศาสตร์และพัฒนศาสตร์
5) สาขามนุษยศาสตร์และสังคมศาสตร์
6) สาขาวิทยาศาสตร์สุขภาพและการกีฬา
7) สาขาวิทยาศาสตร์ เทคโนโลยี สิ่งแวดล้อม และความหลากหลายทางชีวภาพ และ
8) สาขาส่งเสรมิการเกษตร

ทั้งนี้เพื่อเป็นเวทีทางวิชาการ ได้แก่ อาจารย์ นักวิจัย นิสิต นักศึกษา นักวิจัยภาคเอกชนได้พัฒนาและเพิ่มประสิทธิภาพของงานวิจัย ตลอดจนเผยแพร่ความรู้ความก้าวหน้าทางเทคโนโลยีสาขาดังกล่าวให้กว้างขวางยิ่งขึ้น ซึ่งส่งผลในการนำไปใช้ให้เกิดประโยชน์ในการพัฒนาเศรษฐกิจและสังคมของประเทศ

และเป็นการกระตุ้นและส่งเสริมให้คณาจารย์ในมหาวิทยาลัยให้ตระหนักและเห็นถึงความสำคัญของงานวิจัยในการผลิตและเผยแพร่ผลงานวิชาการงานวิจัย รวมทั้งเพื่อเป็นการแลกเปลี่ยนความคิดเห็นและประสบการณ์ ระหว่างนักวิชาการในภาครัฐและเอกชน อันจะนำไปสู่แนวทางการวิจัยเพื่อการแก้ไขปัญหาเศรษฐกิจและสังคมของประเทศในอนาคต อีกทั้งยังได้ส่งเสริมและสร้างเครือข่ายงานวิชาการงานวิจัยและสถาบันการศึกษาทั้งในประเทศและต่างประเทศ พร้อมกับการตีพิมพ์เผยแพร่ผลงานวิชาการผลงานวิจัยในระดับนานาชาติ

ดูรายละเอียดเพิ่มเติมได้ที่เว็บไซต์ http://esd.psd.kps.ku.ac.th/conf2016

ขอเชิญ
ส่งผลงานวิจัยเข้าร่วมการประชุมทางวิชาการ ครั้งที่ 55

ที่มา : www.ku.ac.th

เนื่องในโอกาสเฉลิมพระเกียรติ สมเด็จพระเจ้าลูกเธอเจ้าฟ้าจุฬาภรณวลัยลักษณ์ อัครราชกุมารี ทรงเจริญพระชันษาครบ 60 ปี พ.ศ. 2560 มหาวิทยาลัยเกษตรศาสตร์ ขอเชิญส่งผลงานวิจัยเข้าร่วมการประชุมวิชาการ ครั้งที่ 55 ระหว่าง วันที่ 31 มกราคม - 3 กุมภาพันธ์ พ.ศ.2560 โดยเปิดโอกาสให้นักวิชาการและผู้สนใจเข้าร่วมประชุมและเสนอผลงานวิจัยใน 3 หมวดวิชาการ 12 สาขา คือ

1. หมวดวิชาเกษตรศาสตร์ ประกอบด้วยสายงานวิจัยที่เกี่ยวข้องกับสาขาพืช สาขาสัตว์ สาขาสัตวแพทยศาสตร์ สาขาประมง และสาขาส่งเสริมการเกษตรและคหกรรมศาสตร์

2. หมวดวิชาวิทยาศาสตร์ เทคโนโลยีและสิ่งแวดล้อม ประกอบด้วยสายงานวิจัยที่เกี่ยวข้องกับสาขาวิทยาศาสตร์และพันธุวิศวกรรม สาขาสถาปัตยกรรมศาสตร์และวิศวกรรมศาสตร์ สาขาอุตสาหกรรมเกษตร และสาขาทรัพยากรธรรมชาติและสิ่งแวดล้อม

3. หมวดวิชาศึกษาศาสตร์ สังคมศาสตร์และมนุษยศาสตร์ ประกอบด้วยสายงานวิจัยที่เกี่ยวข้องกับสาขาศึกษาศาสตร์ สาขามนุษยศาสตร์และสังคมศาสตร์ และสาขาเศรษฐศาสตร์และบริหารธุรกิจ

โดยส่งบทคัดย่อและเรื่องเต็มตามแบบฟอร์มที่กำหนด ผ่านระบบลงทะเบียนออนไลน์ ได้ที่เว็บไซต์ http://annualconference.ku.ac.th หรืออีเมล annualconference@ku.ac.th

ติดต่อขอรายละเอียดเพิ่มเติมได้ที่

ฝ่ายเลขานุการคณะกรรมการดำเนินงานจัดประชุมวิชาการ ครั้งที่ 53

ฝ่ายบริการการศึกษา สำนักทะเบียนและประมวลผล ชั้น 7 อาคารระพีสาคริก มหาวิทยาลัยเกษตรศาสตร์

กรุงเทพมหานคร 10900

แหล่งที่มารูปภาพ : http://www.labvalley.com/product/88/ตะแกรงใส่หลอดทดลอง-test-tube-rack-ขนาด10-12-ช่อง
http://www.manager.co.th/QOL/ViewNews.aspx?NewsID=9570000130444&Html=1&TabID=3&

วิธีง่าย ๆ ในการชาร์จแบตเตอรี่ บนสมาร์ทโฟน และ แท็บเล็ต ได้เร็วขึ้น

ที่มา : http://hitech.sanook.com/1406001/

อีกหนึ่งปัญหากวนใจ สำหรับผู้ใช้ทั้ง แท็บเล็ต และ สมาร์ทโฟน ส่วนใหญ่ นั่นก็คือ แบตเตอรี่ไม่เพียงพอที่จะใช้ในแต่ละวันนั่นเอง ซึ่งวิธีการแก้ปัญหาเบื้องต้น ก็คือ การพก Power Bank หรือที่ชาร์จแบตสำรอง ติดตัวไว้

แต่สำหรับท่านที่ไม่มี Power Bank ก็คงจะต้องพกสายชาร์จแบต กับ Wall Charger ไปเอง แต่ปัญหาก็คือ ถ้าหากมีเวลาในการชาร์จน้อยเกินไป แน่นอนว่า คงจะมีปริมาณแบตเตอรี่ ไม่พอใช้อย่างแน่นอน และในวันนี้ ทีมงาน techmoblog มีเคล็ด (ไม่) ลับ สำหรับการชาร์จแบตเตอรี่มาฝากกันว่า ทำอย่างไร ให้ชาร์จแบตเตอรี่ บนสมาร์ทโฟน และแท็บเล็ต ได้เร็วขึ้น

เปิดเป็น Airplane Mode หรือปิดเครื่องขณะทำการชาร์จแบตเตอรี่

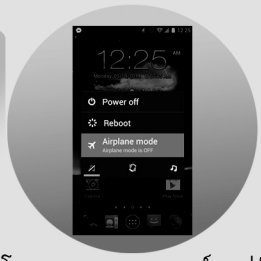

สำหรับเทคนิคนี้ คาดกันว่า บางท่านคงจะทราบกันมาบ้างแล้ว แม้ว่าแท็บเล็ต หรือสมาร์ทโฟน จะอยู่ในโหมด สแตนบายด์ แต่ก็ยังมีการใช้ พลังงานแบตเตอรี่เล็กน้อย แต่เมื่อใดที่เราเปิดเป็น Airplane Mode จะเป็นการปิดการใช้พลังงานในส่วนนั้นนั่นเอง และจะทำให้ชาร์จแบตเตอรี่ได้เร็วขึ้นครับ แต่ถ้าอยากจะทำให้ชาร์จเร็วขึ้นกว่าเดิม ให้ปิดเครื่องขณะชาร์จ จะได้ผลลัพธ์ที่ดีกว่า

ควรใช้ที่ชาร์จแบบ Wall Charger แทนการชาร์จกับคอมพิวเตอร์

แม้ว่าการใช้ที่ชาร์จแบบ Wall Charger และการเสียบสาย USB เข้ากับคอมพิวเตอร์ จะสามารถชาร์จแบตเตอรี่ได้เหมือนกัน แต่ที่ชาร์จแบบ Wall Charger นั้น จะสามารถชาร์จไฟเข้าได้เร็วกว่า ซึ่งปกติการชาร์จกับคอมพิวเตอร์ จะให้กำลังไฟแค่ 0.5 แอมป์ แต่ถ้าหากชาร์จกับไฟบ้าน สำหรับสมาร์ทโฟน จะให้กำลังไฟแรงกว่าที่ 1 แอมป์ ส่วนแท็บเล็ต จะอยู่ที่ 2 แอมป์ ถ้าหากมีเวลาว่าง ๆ ลองเปรียบเทียบการชาร์จ 2 แบบกันดูนะครับ

ชาร์จผ่านพอร์ต USB บนอุปกรณ์ Mac (เฉพาะ iPhone และ iPad)

สำหรับท่านที่ไม่ได้นำที่ชาร์จแบบ Wall Charger ติดตัวมา ให้ชาร์จผ่านพอร์ต USB บนอุปกรณ์ Mac (เฉพาะ iPhone และ iPad) กันดูนะครับ เนื่องจากอุปกรณ์ Mac รุ่นใหม่ ๆ จะให้กำลังไฟแรงกว่า ที่ 1.1 แอมป์

ใช้โปรแกรม เร่งการชาร์จให้เร็วขึ้น

สำหรับ ASUS จะมีโปรแกรม ที่มีชื่อว่า Ai Charger ซึ่งเร็วกว่าการชาร์จแบบธรรมดาถึง 50% เนื่องจากโปรแกรมตัวนี้ ถูกออกแบบให้ทำงานร่วมกับ motherboards นั่นเอง แต่อย่าลืมว่า ควรจะใช้โปรแกรมแบบ Official นะครับ ห้ามใช้ของเถื่อนโดยเด็ดขาด

ใช้ ChargeDr

ChargeDr คือตัวเร่งการชาร์จแบบ USB ที่ช่วยเพิ่มกระแสไฟสำหรับการชาร์จผ่านพอร์ต USB บนคอมพิวเตอร์ให้มากขึ้นนั่นเอง โดยราคาของ ChargeDr อยู่ที่ $20 หรือราว ๆ 640 บาท

ใช้หัวชาร์จ USB แบบ 2 หัว

สาย microUSB ที่สามารถเชื่อมต่อพอร์ต USB ได้ 2 หัว จะช่วยเพิ่มปริมาณแอมป์ได้ 2 เท่าครับ ถ้าหากใครมีเวลาน้อยที่จะชาร์จแบต แถมลืมเอาที่ชาร์จแบบ Wall Charger ติดมา ลองใช้สาย USB แบบนี้กันดู

แหล่งที่มารูปภาพ : http://hitech.sanook.com/1406001/

ล้างรูปภาพ "ที่ไม่สวย" ออกจากสมาร์ทโฟนในรวดเดียว ด้วย Gallery Doctor

ที่มา : http://www.aripfan.com/gallery-doctor-all-delete-photo-error-fast/

Gallery Doctor แอพฯ ที่จะช่วยคัดแยกรูปภาพที่ไม่ต้องการ โดยจะแยกเป็น 3 ประเภทอาทิ 1)Bad photos 2)Similar photos และ 3)Photos for review ทำให้เราสามารถเลือกลบได้อย่างสะดวกรวดเร็วยิ่งขึ้น

ในที่นี้กล้าพูดได้เลยว่า ทุกคนที่มีสมาร์ทโฟน ย่อมไม่มีคนไหนไม่เคยใช้กล้องสมาร์ทโฟนถ่ายรูปอย่างแน่นอน และส่วนใหญ่เวลาเราถ่ายรูป เรามักจะชอบถ่ายทีหลาย ๆ ภาพ ไม่ใช่ว่ามีอะไรให้ถ่ายเยอะ แต่เป็นการถ่ายเพื่อ "เอาความชัวร์" คือกันพลาดนั่นเอง ทำให้เกิดเป็นรูปซ้ำหลาย ๆ ภาพ ตัวอย่างเช่น คุณผู้หญิงที่ส่วนมากชอบถ่ายภาพตัวเองหรือเซลฟี่ จนเกิดเป็นภาพตัวเองซ้ำ ๆ นับไม่ถ้วน และปัญหาที่ตามมาคือ "เมมเต็ม" ต้องมานั่งไล่ลบทีละภาพ ซึ่งเป็นอะไรที่ลำบากและเสียเวลาแน่นอน ดังนั้น How to day ฉบับนี้ขอเสนอ แอพฯ Gallery Doctor ตัวช่วยที่จะมาแก้ปัญหาครั้งนี้กัน

Gallery Doctor เป็นแอพที่จะคัดกลองไฟล์รูปภาพที่อยู่เครื่องในสมาร์ทโฟน มันจะช่วยแยกให้ว่า ภาพไหนคือภาพที่ควรลบ โดยที่เราไม่ต้องมาหาเองทั้งหมด ส่วนการคัดแยกนั้น มันจะแบ่งเป็น 3 ประเภทคือ 1)ภาพเสีย Bad photos 2)ภาพซ้ำ Similar photos และ 3)ภาพไม่แน่ชัด Photos for review หากภาพไหนจัดอยู่ใน 3 ประเภทนี้ ให้นึกเลยว่า นี้คือภาพรอโดนลบ แต่หากยังไม่ชัวร์ เราสามารถเข้าไปดูภาพตามแต่ละประเภทก่อนได้ เพราะตัวแอพฯ อาจจะมองภาพบางรูปที่เราว่าสวย แต่มันกลับว่าไม่สวยก็ได้

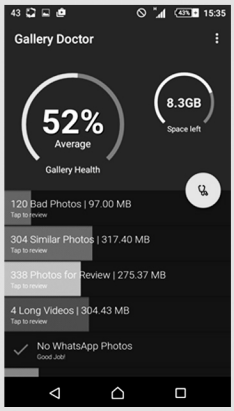

หลังสแกนเสร็จ มันก็จะแยกประเภทออกเป็นทั้ง 5 ประเภท แต่เราดูแค่ 3 ประเภทบนพอแล้วคือ 1)Bad photos 2)Similar photos และ 3)Photos for review ซึ่งเราสามารถเข้าไปดูรูปภาพในหมวดนั้น ๆ นี้ได้ เพื่อไปดูว่า อาจจะรูปภาพที่เราว่าสวยอยู่ในนี้

วิธีใช้งาน

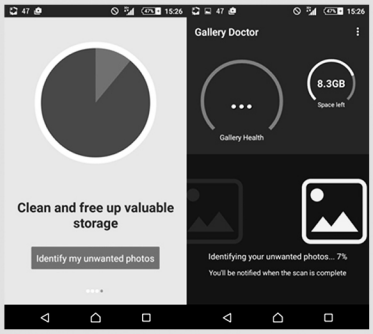

อย่างแรกให้ไปโหลดแอพฯ Gallery Doctor มาติดตั้งก่อน โดยแอพฯ ตัวนี้จะรองรับทั้ง Android และ iOS เมื่อติดตั้งเสร็จ ให้เปิดแอพฯ ขึ้นมา มันจะให้เรากดสแกนรูปภาพที่มีอยู่ทั้งหมดในเครื่องก่อน อาจใช้เวลาพอสมควร

เมื่อเรากดเข้ามาดูภาพ เราก็จะเห็นรูปภาพที่เรียงเป็นตาราง ให้สังเกตุที่มุมขวาล่างของช่องตาราง เราจะเห็นรูปถังขยะสีแดง หลังจากนี้ให้เลือกเลย รูปไหนคิดว่าดีอยู่ให้คลิกเอาถังขยะออก ส่วนรูปไหนไม่เอาให้ปล่อยไว้อย่างนั้น เมื่อเลือกเสร็จแล้ว ให้กดไปที่แถบเหลืองที่อยู่ข้างล่าง มันก็จะลบภาพที่มีไอคอนรูปถังขยะติดอยู่ทั้งหมดในทันที เท่านี้เราก็สามารถเอาภาพที่ไม่สวย ออกจากเครื่องในเวลาเพียงสั้น ๆ ได้แล้ว

แหล่งที่มารูปภาพ : http://www.aripfan.com/gallery-doctor-all-delete-photo-error-fast/
http://www.techxcite.com/topic/19459.html

7 คุณประโยชน์ของข้าวสาร

ที่มา : http://home.sanook.com/9885

ใคร ๆ ก็คงรู้จัก “ข้าว” ซึ่งคนทั่วโลกบริโภคอย่างแพร่หลาย แต่คุณรู้ไหมว่าข้าวไม่ได้เป็นเพียงอาหารจานหลักสำหรับทุกครัวเรือน เพราะข้าวทำประโยชน์หลายอย่างเป็นได้มากกว่าเก็บไว้รับประทาน

1. ลับคมมีดในเครื่องปั่นให้คม หมดความกังวลเรื่องคมมีดทื่อ ๆ เพียงนำข้าวสารครึ่งถ้วยเทใส่เครื่องปั่น แล้วเปิดเครื่องให้ทำงานประมาณ 2 นาที คุณจะเหมือนได้เครื่องปั่นอันใหม่มาใช้
2. ทำความสะอาดแจกันหรือขวด เข้าใจว่าแจกันหรือขวดที่เราปักดอกไม้ ใบไม้ตกแต่งเมื่อใช้ไปนาน ๆ อาจละเลยเรื่องการทำความสะอาด ทำให้มีคราบสกปรกติดอยู่ก้นขวด หรือแจกัน วิธีทำความสะอาดขวดและแจกันอย่างลึกซึ้ง เราอาจต้องมีตัวช่วยอย่างข้าวสาร โดยเทข้าวสารประมาณ 2 ช้อนลงในน้ำอุ่นแช่ไว้ประมาณ 15 นาที เทใส่ขวดแล้วเขย่า ขวดและแจกันจะสะอาดยิ่งขึ้น
3. กำจัดสนิมกับอุปกรณ์ต่าง ๆ ใส่ข้าวสาร 2-3 ช้อนลงในกล่องเครื่องมือ ข้าวสารจะช่วยดูดความชื้น ทำให้เครื่องมือในกล่องแห้ง ปราศจากสนิม
4. ทำความสะอาดเครื่องบดกาแฟ ถ้าเครื่องบดกาแฟ หรือเครื่องบดเครื่องเทศของคุณฝืด มีสนิม เพียงใส่ข้าวสารลงไปในเครื่องบดสักครู่ ข้าวสารสามารถช่วยให้ระบบการทำงานของเครื่องบดกลับมาทำงานได้เหมือนเดิม
5. ไม่ทำให้เกลือจับกันเป็นก้อน หากลองสังเกตเกลือในกระปุกที่เราใช้ ๆ กัน บางครั้งอาจจับตัวเป็นก้อนเพราะความชื้น แต่หากเราใส่ข้าวสารลงไปจะช่วยทำให้ไม่เกิดการจับตัวของเกลือ
6. บ่มผลไม้ให้สุกเร็วขึ้น ทำได้ง่ายด้วยการเทข้าวสารใส่ลงในชาม จากนั้นนำผลไม้ที่ต้องการบ่มใส่ลงไปในข้าวสาร ข้าวสารจะเป็นตัวช่วยดักจับเอทิลีน และทำให้ผลไม้สุกเร็วยิ่งขึ้น
7. ทดสอบอุณหภูมิน้ำมัน หากคุณต้องการจะทอดอะไรสักอย่าง ลองทดสอบความร้อนของน้ำมันด้วยการโปรยข้าวสารลงไปในกระทะ หากข้าวสารลอยตัวขึ้นแสดงว่าน้ำมันร้อน สามารถใช้ทอดได้แล้ว

แหล่งที่มารูปภาพ : http://home.sanook.com/9885
http://greengroup.in.th/ntwo-trader/สินค้าส่งออก/ข้าวสาร

กิเลส กับการเล่นโซเชียล (ตอนจบ)

ที่มา http://variety.teenee.com/saladharm/75703.html

9. มายา จะเกิดความรู้สึกยึดติดกับโลกมายาของโซเชียล โดยพยายามเปิดโทรศัพท์ดูอยู่ตลอดเวลา และยึดติดกับยอดไลค์ ยอดการคอมเมนท์ ยอดการแชร์ข้อมูล ทำให้ไม่สามารถหยุดติดต่อกับโลกโซเชียลได้เป็นนาน ๆ โดยชอบสร้างความสุขแบบจอมปลอมให้กับตนเองอยู่เสมอ

10. สาเถยยะ ชอบโพสต์สิ่งที่ไม่ใช่ตนเอง และยึดติดกับภาพลักษณ์ที่ถูกสร้างขึ้น โดยบางคนต้องฉลาดอยู่ตลอดเวลา หรือบางคนก็ต้องเป็นผู้ที่แสนดีตลอดเวลา และบางคนก็ต้องสวย ต้องหล่อ ต้องดูดีตลอดเวลา ทำให้สิ่งเหล่านี้เป็นสิ่งที่สร้างความทุกข์ให้แก่ตนเอง เพราะกลัวเสียหน้า หากวันไหนที่แต่งกายไม่ดี ทำให้เกิดความไม่มั่นใจในตนเอง

16. ปะมาทะ มักจะใช้เวลาอยู่กับโลกโซเชียลมากจนเกินไป ทำให้วันหนึ่ง ๆ ไม่ค่อยได้ทำอะไรเป็นชิ้นเป็นอันในชีวิตจริง โดยมักจะละเลยการทำงาน ไม่ดูแลครอบครัว ไม่ดูแลสุขภาพ ใช้เวลาทั้งหมดอยู่กับหน้าจอคอมพิวเตอร์ หรือหน้าจอโทรศัพท์ ทำให้ชีวิตจริงตกต่ำลงไปเรื่อย ๆ

11. ถัมภะ เมื่อมีใครแสดงความคิดเห็นที่แตกต่าง จะรีบโต้เถียงในทันที โดยไม่ได้นำความคิดเห็นเหล่านั้นมาคิดใคร่ครวญ หรือไตร่ตรองเพื่อให้เกิดปัญญา โดยมักจะโพสต์ระบายความในใจอย่างไร้ซึ่งเหตุผล หรือโพสต์ด้วยอารมณ์ของตนเองเป็นใหญ่ และมักจะบ่น หรือโพสต์ระบายอารมณ์อยู่ตลอดเวลาผ่านโลกโซเชียล

15. มทะ หลงยึดติดอยู่กับยอดการกดไลค์ ยอดการคอมเมนท์ ยอดการแชร์ และคำชื่นชมต่าง ๆ ในโลกโซเชียล โดยมักจะเปิดอ่านคำชมตลอดทั้งวัน และปล่อยใจไปกับคำชมเหล่านั้น พยายามพูดคุยแต่เรื่องที่ในวันนี้มีใครเข้ามาชมตนเองบ้าง โดยจะหลงมัวเมาอยู่กับคำสรรเสริญเยินยอตลอดทั้งวัน

12. สารัมภะ คิดแต่จะเปรียบเทียบตนเองกับผู้อื่น พยายามแข่งกันว่าใครมียอดกดไลค์กี่คน หรือยอดการคอมเมนท์กี่คน และมียอดการแชร์กี่คน ทำไมของคนอื่นมีคนไลค์เยอะ ทำไมของเรามียอดไลค์เพียงแค่นี้ และพร้อมที่จะเอาชนะกันในเรื่องไร้สาระ ทั้ง ๆ ที่ไม่เคยรู้จักกันมาก่อน

14. อติมานะ เมื่อเริ่มคิดว่าตนเองดีกว่าผู้อื่น ก็จะเริ่มคิดดูถูกผู้อื่น เริ่มแสดงความคิดเห็นที่ทำให้ผู้อื่นเห็นว่าตนเองดีกว่าทุกคนในโลกโซเชียล

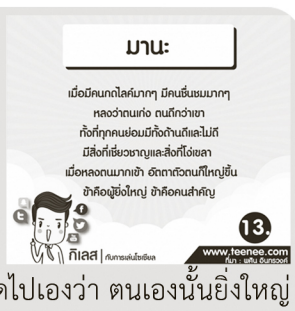

13. มานะ เมื่อมียอดของคนกดไลค์เป็นจำนวนมาก ทำให้คิดไปว่าตนเองนั้นเก่ง และดีกว่าผู้อื่น ทั้งที่ทุกคนย่อมมีทั้งด้านดีและไม่ดีของตนเอง เมื่อเกิดความหลงตนเองมากขึ้น ทำให้ความมีอัตตาหรือตัวตนย่อมมากขึ้น ทำให้คิดไปเองว่า ตนเองนั้นยิ่งใหญ่และมีความสำคัญกว่าผู้อื่น

Introduce Website

แนะนำเว็บไซต์ต่าง ๆ ใน มก.

เว็บไซต์สถานีฝึกนิสิตของคณะวนศาสตร์ มหาวิทยาลัยเกษตรศาสตร์ เป็นเว็บไซต์ที่รวบรวมสถานีฝึกนิสิตของคณะวนศาสตร์ไว้เป็นลิงค์ไฟล์ .pdf ให้สามารถดาวน์โหลดมาอ่านรายละเอียดได้ ประกอบด้วย

สถานีฝึกนิสิตวนศาสตร์วังน้ำเขียว จังหวัดนครราชสีมา สถานีฝึกนิสิตวนศาสตร์ห้วยทาก จังหวัดลำปาง สถานีฝึกนิสิตวนศาสตร์หาดวนกร จังหวัดประจวบคีรีขันธ์ สถานีฝึกนิสิตวนศาสตร์ดอยปุย จังหวัดเชียงใหม่ สถานีวิจัยวนศาสตร์สถานีพังงา รวมทั้งอัตราค่าธรรมเนียมการใช้สถานีวิจัยและสถานีฝึกนิสิตวนศาสตร์ และแบบฟอร์มจอใช้สถานีวิจัยและสถานีฝึกนิสิตวนศาสตร์

ท่านที่สนใจสามารถเปิดดูข้อมูลของเว็บไซต์สถานีฝึกนิสิตของคณะวนศาสตร์ มหาวิทยาลัยเกษตรศาสตร์ ได้ที่

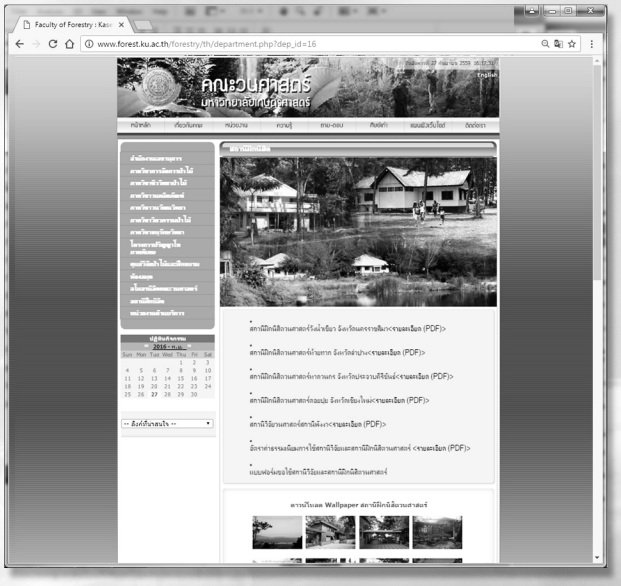

Link : http://www.forest.ku.ac.th/forestry/th/department.php?dep_id=16

เว็บไซต์สถานีวิจัยประมงศรีราชา คณะประมง มหาวิทยาลัยเกษตรศาสตร์ เป็นเว็บไซต์ที่จัดทำขึ้นเกี่ยวกับการแนะนำสถานีวิจัยประมงศรีราชา วิสัยทัศน์ของสถานีวิจัยประมงศรีราชา งานวิจัยปลาการ์ตูนและเห็ดทะเล กิจกรรม บุคลากร สถานที่ติดต่อ ข่าวประชาสัมพันธ์ การจำหน่ายพันธุ์ปลาการ์ตูนและพันธุ์เห็ดทะเล

ท่านที่สนใจสามารถเข้าชมข้อมูลได้ที่

Link : http://www.fish.ku.ac.th/Sriracha

ชุดอุปกรณ์กันแดดและช่องรับแสงจากด้านบน

ดร.โสภา วิศิษฏ์ศักดิ์
นางสาวณัฏรี ศรีดารานนท์
Prof. Dr. Joseph Khedari

ที่มา : หนังสือรวบรวมผลงานนวัตกรรมทางการค้นคว้าวิจัยในวาระครบรอบ 72 ปี มก.

ชุดอุปกรณ์กันแดดและช่องรับแสงได้ถูกพัฒนาขึ้น เพื่อการรับแสงธรรมชาติจากด้านบนมาใช้ภายในอาคาร โดยไม่ก่อให้เกิดปัญหาด้านความร้อนและแสงจ้าจากรังสีตรง โดยการออกแบบให้สอดคล้องกับทิศทางการโคจรของดวงอาทิตย์ในมุมมองที่แตกต่างจากอดีต ทำให้มีประสิทธิภาพในการป้องกันรังสีตรงได้โดยตลอดทั้งปี

โดยไม่ต้องใช้อุปกรณ์ปรับมุม และผู้ใช้อาคารสามารถมองเห็นทัศนียภาพภายนอกได้ เป็นการรับแสงทางอ้อมที่มีความร้อนน้อย ซึ่งด้านในของส่วนกันแดดรูปทรงโค้ง จะช่วยสะท้อนแสงจากภายนอกกระจายลงสู่ภายในอาคารได้อีกทางหนึ่ง ทำให้ได้แสงที่มีความนุ่มนวลและสม่ำเสมอ ด้วยรูปทรงที่เรียบง่ายตรงตามการใช้งาน จึงใช้วัสดุน้อย ผลิตได้ง่าย สะดวกในการติดตั้ง มีค่าใช้จ่ายในการลงทุน การใช้งาน และการบำรุงรักษาต่ำ รูปทรงมีความมั่นคงแข็งแรง และไม่เป็นที่สะสมของฝุ่นละออง

ชุดอุปกรณ์กันแดดและช่องรับแสงจากด้านบนมีประโยชน์ช่วยลดความร้อน จึงประหยัดพลังงานเครื่องปรับอากาศ ลดแสงจ้าและรังสียูวี ที่เป็นอันตรายต่อสายตาและผิวหนัง ลดการเสื่อมสภาพของวัสดุ เฟอร์นิเจอร์ งานศิลปะต่าง ๆ ช่วยเพิ่มคุณภาพของแสง สภาวะน่าสบาย และบรรยากาศที่ดีภายในอาคาร



ทำให้ผู้ใช้อาคารสามารถเชื่อมต่อกับสภาวะแวดล้อมภายนอกได้ นำไปประยุกต์ใช้ได้หลายรูปแบบ ทั้งขนาดใหญ่และขนาดเล็ก แบบเดี่ยวและแบบต่อเนื่อง แบบภายในและภายนอก เหมาะกับอาคารหลากหลายประเภท เช่น บ้านพักอาศัย ทาวน์เฮ้าส์ ตึกแถว รีสอร์ท โรงแรม โรงพยาบาล โรงงาน ห้างสรรพสินค้า พิพิธภัณฑ์ หอศิลป์ และพื้นที่ภายนอกอาคาร เช่น สวนสาธารณะ เป็นต้น

ทุกท่านสามารถติดต่อขอรายละเอียดได้ที่ ภาควิชานวัตกรรมอาคาร คณะสถาปัตยกรรมศาสตร์ มหาวิทยาลัยเกษตรศาสตร์ เลขที่ 50 ถนนงามวงศ์วาน แขวงลาดยาว เขตจตุจักร กรุงเทพฯ 10900 โทรศัพท์ 02-942-8960-3 ต่อ 308 โทรสาร 02-940-5413

แหล่งที่มารูปภาพ : http://www.energysavingmedia.com/news/page.php?a=10&n=14/&cno=5743

MIL for digital KU

ที่มา : งานสัมมนา MIL for Digital KU

เมื่อวันศุกร์ที่ 23 กันยายน พ.ศ. 2559 เวลา 9.00-13.00 น. สำนักบริการคอมพิวเตอร์ จัดงานสัมมนาเรื่อง “MIL for Digital KU” ณ ห้อง Auditorium ชั้น 3 อาคารสำนักบริการคอมพิวเตอร์ โดย รศ.ประดนเดช นีละคุปต์ ผู้อำนวยการสำนักบริการคอมพิวเตอร์ ได้กล่าวถึง MIL for Digital KU ว่า

“ปัจจุบันเทคโนโลยีสารสนเทศเข้ามามีบทบาทในการทำงาน และการใช้ชีวิตประจำวันเป็นอย่างมาก การติดต่อสื่อสารที่รวดเร็วฉับไว การส่งต่อข่าวสารไปยังที่ต่าง ๆ เป็นไปอย่างง่ายดาย ข่าวสารที่ถูกส่งต่อไปยังปลายทาง อาจถูกส่งต่อออกไปเป็นทอด ๆ โดยที่ผู้ส่งอาจไม่ทราบเลยว่า ข่าวที่ส่งออกไปเป็นความจริงหรือไม่ เป็นการละเมิดกฎหมายหรือไม่ ความไม่รู้เท่าทันสื่อเป็นปัญหาหนึ่งที่ทำให้เกิดความเสียหาย ทั้งทางธุรกิจ ทางราชการ หรือแม้แต่ความ สัมพันธ์ระหว่างบุคคล”

การไม่รู้กฎหมายเกี่ยวกับคอมพิวเตอร์ หรือที่เรียกว่า “พระราชบัญญัติว่าด้วยการกระทำความผิดเกี่ยวกับคอมพิวเตอร์ พ.ศ. 2550” เป็นอีกสาเหตุหนึ่งที่ทำให้เกิดการทำผิดโดยความรู้เท่าไม่ถึงการณ์ การคัดลอกข้อความ เอกสาร รูปภาพจากอินเทอร์เน็ตมาใช้งานโดยที่ไม่ได้ตระหนักถึงลิขสิทธิ์ เป็นอีกปัญหาหนึ่งที่อาจทำให้ผู้นำข้อความ เอกสาร หรือรูปภาพมาใช้งาน ทำผิดกฎหมายได้โดยที่ไม่รู้ตัว”

ภายใต้นโยบาย KU^{++} Super Plus และยุทธศาสตร์ไอซีทีของมหาวิทยาลัยด้าน Smart People ที่ต้องการเสริมสร้างความสามารถในการประยุกต์ใช้ ICT อย่างสร้างสรรค์ มีคุณธรรมและจริยธรรมแก่นิสิตและบุคลากรของมหาวิทยาลัยเกษตรศาสตร์ ให้มีขีดความสามารถรองรับการเป็น Digital KU

แหล่งที่มารูปภาพ : http://adobe-audition.th.softonic.com/

digital KU

ที่มา : ku.ac.th

การใช้ ICT อย่างสร้างสรรค์

การมีคุณธรรมและจริยธรรมของนิสิตและบุคลากรมหาวิทยาลัยเกษตรศาสตร์

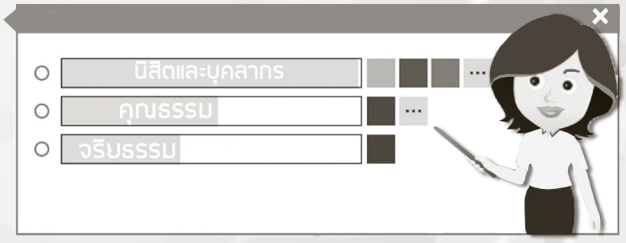

Smart People

ยุทธศาสตร์ด้าน ICT ของมหาวิทยาลัยเกษตรศาสตร์

KU++ Super Plus

Super Service

Super Infra

Super Data

MIL for Digital KU

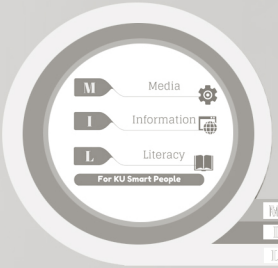

จารึกบนแผ่นดินเกษตรศาสตร์ ...ศาสตร์แห่งแผ่นดิน

14 ตุลาคม 2559