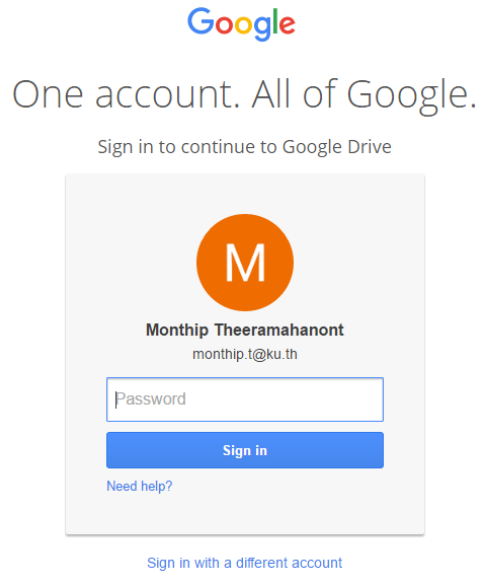
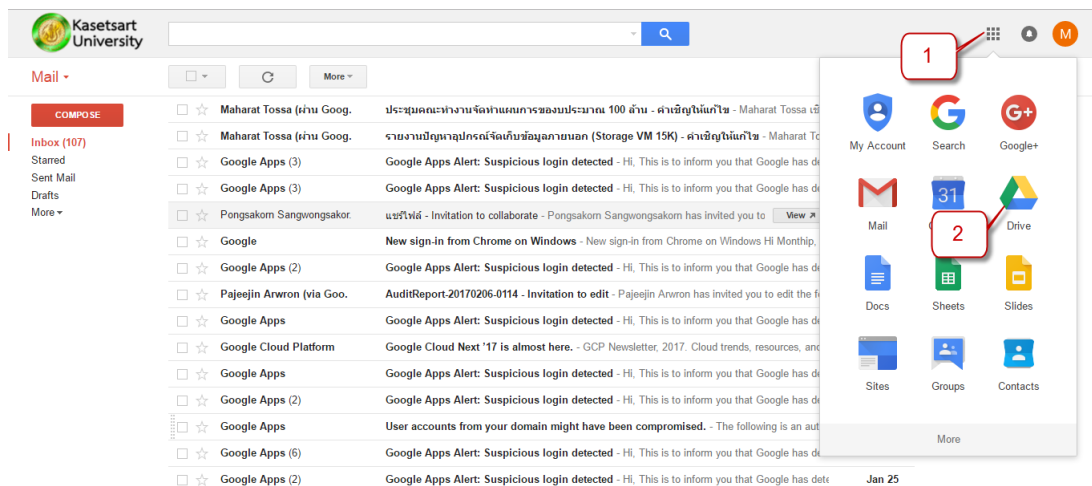


# การ Download ไฟล์จาก Google Drive

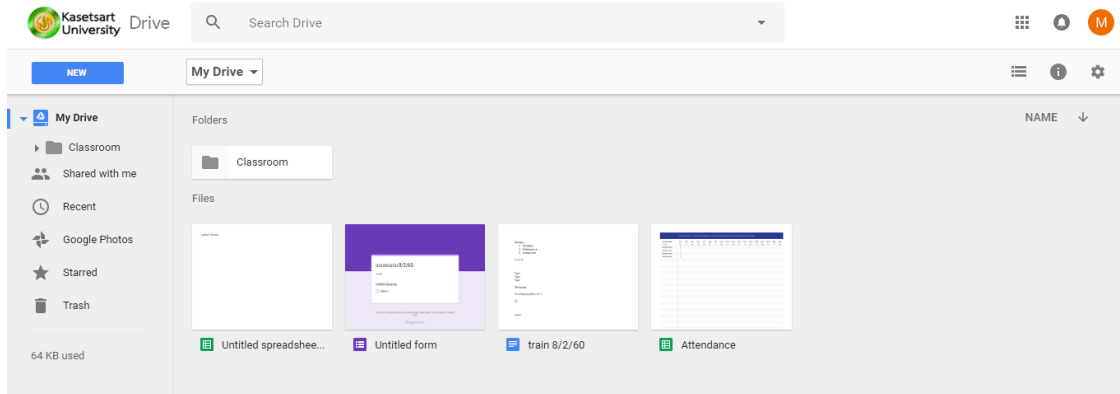
1. ไปที่ <https://www.gmail.com> ล็อกอินด้วย Account ภายใต้อโดเมน user@ku.th ดังภาพแสดง



2. เมื่อล็อกอินสำเร็จ ดังภาพแสดง คลิกที่ หมายเลข 1 (Google apps) แล้วคลิกที่ หมายเลข 2 เปิด Drive เพื่อเลือกรายการ download



### 3. คลิกขวาที่ Folders หรือ Files ที่ต้องการ download



### 4. คลิกเลือกรายการ download (จากภาพแสดงเลือก download Folders)

